

Царинска регулатива

Врз основа на измените и дополнувањата на Царинскиот закон, донесени во декември 2012 година („Сл.весник на РМ“ бр.171/12), во јануари 2013 година се донесоа **измени и дополнувања на Уредбата за спроведување на Царинскиот закон** („Сл.весник на РМ“ бр. 2/13). Со овие измени и дополнувања се изврши одложување на имплементација на одредбите поврзани со ставањето во функција на новиот систем за електронска обработка на царинските декларации и ацизни документи (СОЦДАД). Одложување на имплементацијата на овие одредби е до 01.01.2014 година.

Во јануари 2013 година Владата на Република Македонија донесе **Одлука за дополнување на Одлуката за определување на видови на стока кои се предмет на постапување на царинските органи на определени гранични премини** („Сл.весник на РМ“ бр. 11/13), со која **се овозможи внесување и изнесување на алкохол и алкохолни пијалоци преку уште еден граничен премин со Република Албанија - Блато**. Досега, размената на ваква стока со Република Албанија беше можно да се изврши само преку граничниот премин Кафасан. Проширувањето на постојната листа на царински испостави преку кои се врши внесување и изнесување на определени стоки е во интерес на деловната заедница. Со тоа, не само што се зголемува можноста за избор на испоставата преку која ќе се изврши увоз и извоз на ваква стока, туку и се остварува ефективна заштеда на ресурси бидејќи се намалуваат транспортните трошоци.

Во март 2013 година е подготвен Нацрт на **Предлог закон за изменување и дополнување на Царинскиот закон**. Со истиот се предлага правна рамка за отпис на долг настанат во царинската постапка, како и услогласување на одредбите кои се однесуваат на трошоците за анализа и преглед на земените мостри, одредбите за царински дозволеното постапување или употреба на стока во слободни зони и слободни склади.

Во март 2013 година Владата на Република Македонија донесе **Одлука за утврдување на Листата на стоки и технологии со двојна употреба** („Сл.весник на РМ“ бр. 37/13), која е изработена на врз основа на Регулотивата (ЕУ) бр. 388/2012.

Царинска тарифа

Со измените и дополнувањата на Законот за царинската тарифа („Сл.весник на РМ“ бр.11/12) се **укинуваат или намалуваат царинските давачки и на 128 тарифни ознаки**, започнувајќи од 01.01.2013 година:

- **Се укинува царинската стапка од 6%** на примарни форми на полиетилен терафталат и фолии од полиетилен терафталат, кои масовно се користат за амбалажа на прехранбени продукти, во графичката индустрија како и во електронската индустрија;
- **Се укинуваат царинските стапки од 15%** на репроматеријали за резервни автомобилски делови (облоги и плочки за кочници, фрикциони производи и други делови од нетемперирано леано железо);
- **Се укинуваат царинските стапки од 5%** на алатни машини (105 различни видови алатни машини);

- Се укинуваат царинските стапки од 4% на железнички товарни вагони;
- Царинските стапки за автобуси, кои изнесуваа 10% за нови и 15% за употребувани, се намалуваат на 5%.

Во јануари 2013 година е донесена нова **Одлука за укинување на увозните давачки за одделни необработени благородни метали** („Сл.весник на РМ“ бр.4/13), со која се укинува царинската стапка од 7% (пред сè злато и платина) до 31.12.2013 година.

Заштита на права од интелектуална сопственост

Во март 2013 година до Собранието на Република Македонија е доставен Предлог за изменување и дополнувања на **Законот за царински мерки за заштита на права од интелектуална сопственост**. Со истиот се воведува законска основа за бесплатно отстапување на фалсификувана стока од вид облека и обувки, на семејства чиј вкупен месечен приход не надминува 1,5 просечни месечни плати, како и за санирање на последици од елементарни непогоди. Притоа, потребно е да се обезбеди согласност од носителот на фалсификуваната трговска марка, уверенија од надлежните органи дека стоката е здрава и безбедна, како и да се отстранат обележјата на трговската марка. Трошоците ги сноси државата, а надзор над целокупната постапка треба да врши Царинската управа.

Друга регулатива која има влијание врз царинското работење

Во текот на првиот квартал од 2013 година донесени се следниве регулативи, поврзани со царинското работење:

- Правилник за посебни барања за безбедност на керамичките производи што доаѓаат во контакт со храната („Сл.весник на РМ“ бр.1/13):
- Правилник за посебни барања за безбедност на индивидуални супстанции или групи супстанции кои доаѓаат во допир со храна, а се испуштаат од цуцли од еластомер или гума („Сл.весник на РМ“ бр.1/13):
- Листа на опрема на која не се однесуваат мерките за забрани и ограничување за пуштање на пазар во РМ на електрична и електронска опрема како и максималните вредности за концентрација на опасни супстанции, роковите до кои е дозволено присуство на одредени опасни супстанции во електронска опрема, нејзините составни делови и материјали („Сл.весник на РМ“ бр.2/13):
- Правилник за изменување и дополнување на правилникот за начинот и постапката за увоз и транзит, листа на трети земји од кои е одобрен увоз и транзит, формата и содржината на ветеринарно здравствениот сертификат или други документи што ја придружуваат пратката со живи животни, аквакултура и производи од животинско потекло, како и начинот и постапката на вршење проверка и преглед при увоз и транзит на пратка со живи животни, аквакултура и производи од животинско потекло („Сл.весник на РМ“ бр.5/13):
- Правилник за изменување на правилникот за формата и содржината на барањето за добивање на дозвола за преработка, третман и / или за складирање на отпад, формата и содржината на дозволата како и минималните технички услови за

- вршење на дејноста преработка, третман и / или за складирање на отпад („Сл.весник на РМ“ бр. 9/13);
- Исправка на Упатството за изменување и дополнување на начинот на вршење на платниот промет со странство „Сл.весник на РМ“ бр. 9/13);-
 - Наредба за извршување на ветеринарни мерки и контроли за заштита на јавното здравство од контаминенти или резидуи кои се пренесуваат од животните или производите од животинско потекло во 2013 година „Сл.весник на РМ“ бр. 9/13);
 - Закон за изменување и дополнување на Законот за превоз на опасни материи во патниот и железничкиот сообраќај „Сл.весник на РМ“ бр.13/13);
 - Одлука за определување на највисоки цени на одделни нафтени деривати утврдени согласно методологијата („Сл.весник на РМ“ бр.16/13);
 - Програма за управување, уредување и одржување на објектите на граничните премини за патен сообраќај за 2013 година („Сл.весник на РМ“ бр.17/13);
 - Правилник за информациите и податоците што се доставуваат во прилог на нотификацијата за извоз на ГМО или ГМО производ и нивните карактеристики („Сл.весник на РМ“ бр.18/13);
 - Правилник за идентификација и регистрација на домашните миленици („Сл.весник на РМ“ бр.18/13)
 - Одлука за утврдување на висината на средствата од делот на акцизата од деривати на нафта („Сл.весник на РМ“ бр.22/13);
 - Одлука за определување на највисоки цени на одделни нафтени деривати утврдени согласно методологијата („Сл.весник на РМ“ бр.22/13);
 - Закон за договорите за превоз во патниот сообраќај („Сл.весник на РМ“ бр.23/13);
 - Закон за изменување и дополнување на Законот за превоз во патниот сообраќај („Сл.весник на РМ“ бр.23/13);
 - Правилник за изменување и дополнување на правилникот за начинот и постапката за увоз и транзит, начинот и постапката на вршење на проверка и преглед при увоз и транзит, начинот и постапката на вршење проверка и преглед на пратки со нуспроизводи од животинско потекло („Сл.весник на РМ“ бр.25/13);
 - Наредба за извршување на ветеринарни мерки и контроли за заштита на јавното здравство од контаминенти или резидуи кои се пренесуваат од животните или производите од животинско потекло во 2013 година („Сл.весник на РМ“ бр.27/13);
 - Закон за ратификација на Договорот помеѓу Владата на Република Македонија и Советот на министри на Република Албанија за отварање заеднички граничен премин Џешиште – Требиште („Сл.весник на РМ“ бр.27/13);
 - Одлука за определување на највисоки цени на одделни нафтени деривати утврдени согласно методологијата („Сл.весник на РМ“ бр.28/13);
 - Решение за утврдување на посебни услови за увоз на одредени прехранбени производи поради ризик од афлатоксини („Сл.весник на РМ“ бр.30/13);
 - Декларации, заеднички позиции и демарши на ЕУ кон кои се придружува / прифаќа Република Македонија на покана на ЕУ („Сл.весник на РМ“ бр.32/13);
 - Одлука за определување на највисоки цени на одделни нафтени деривати утврдени согласно методологијата („Сл.весник на РМ“ бр.38/13);
 - Одлука за определување на највисоки цени на одделни нафтени деривати утврдени согласно методологијата („Сл.весник на РМ“ бр.45/13);
 - Решение за изменување на решението за зголемено ниво на официјални контроли на храна за животни и храна од неживотинско потекло при увоз во Република Македонија („Сл.весник на РМ“ бр.48/13).

Исполнувањето на сите услови во областа на Царинската унија, како услов на пристапување кон ЕУ, се постојана и главна агенда на Царинската управа. Активностите се насочени кон перманентно усогласување и примена на царинското законодавство на ЕУ во Република Македонија, исполнување на техничките и усогласување организациските барања, развој на административниот капацитет, како и проширување на јавна свест за начинот и филозофијата на функционирањето на Царинската унија, а посебно транзитот.

Усогласување со царинското законодавство на ЕУ

Во март 2013 година е подготвен Нацрт **Предлог закон за изменување и дополнување на Царинскиот закон**. Покрај измените и дополнувањата од национален карактер, истиот содржи предлози со кои се прецизираат условите за спроведување на заедничката транзитна постапка согласно Конвенцијата за заедничка транзитна постапка, допрецизирање на одредени одредби со цел изедначување на употребата на вообичаената терминологија која се користи во Царинскиот законик на Заедницата, подготвени во соработка со експертите од проектот „Поддршка во управувањето за воведување на Новиот комјутеризиран транзитен систем (НКТС)“.

Во март 2013 година Царинската управа поднесе **Предлог за дополнување на Уредбата за применување на регулативите на Комисијата на Европската заедница за распоредување на одредени стоки во Комбинираната номенклатура**.

Поврзување со царинските информатички системи на ЕУ

Имплементација на НКТС

Во 2013 година продолжија активностите за изработка на систем за поврзување со царинските информатички системи на ЕУ (НКТС). Регулаторната рамка е генерално поставена, подготвени се измени и дополнувања на законски и подзаконски акти, кои се во постапка на усвојување или чекаат на воспоставување услови за примена, а спроведени се обуки и за царинските службеници и за економските оператори. Во однос на функционалната апликација НКТС, истата, до крајот на март 2013 година, не беше испорачана и сеуште претставува отворено прашање.

Во текот на јануари и февруари 2013 година се одржаа обуки за користење на Microsoft производи, за имплементација на CISCO технологијата во Царинска управа, како и за NCTS Хелп деск, наменети за вработените во Секторот за информатички и комуникациски технологии (Сектор за ИКТ).

Пристапување кон интегрираната тарифна околина на ЕУ (ИТЕ)

Во текот на првиот квартал 2013 година, главните активности на проектот за пристапување кон ИТЕ беа насочени кон подготовка и анализа на деталните функционални спецификации на системите и модулите во апликацијата, како и на
Април 2013

интерконекцијата на системот со останатите ИКТ системи на Царинската управа. На крајот на јануари 2013 година е инсталиран прототип на модулот за ТАРИК, кој е со функција за првично запознавање со функционалностите и употребата на еден од најважните делови на апликацијата. Во текот на февруари главен приоритет беа активностите за интерконекција помеѓу ИТЕ и СОЦДАД, подготовка на детална техничка спецификација за набавка на хардвер за проектот, ревизија на протипот на ТАРИК3 модулот и ревизија на функционалните спецификации. Во текот на март 2013 беше остварена и студиска посета на членови на работната група за ИТЕ во Вилнус, Република Литванија, со цел запознавање со искуствата кои ги има Литванската царина во врска со проектирањето, имплементацијата и користењето на ИТЕ системот.

Развој на административниот капацитет согласно ЕУ стандардите

Програма на ЕУ Царина 2013

Во првиот квартал од 2013 година Царинската управа учествуваше на следните настани организирани во рамки на Програмата на ЕУ Царина 2013:

- **Работилница за јакнење на капацитетите за управување со човечки ресурси** и обуки во земји со кандидатски статус за членство во ЕУ, одржана во **Венеција, јануари 2013 година;**
- **Семинар на високо ниво – предизвици на државите кандидати за членство во ЕУ во областа царината** (март 2013 година, Дубровник, Хрватска), со посебен **акцент** во областа на јакнење на административниот капацитет и управување со промени, продлабочување на царинската соработка и партнерството со економските оператори, како и развој на модерни електронски системи и постапки со цел олеснување на трговијата и зајакнување на надворешните граници.

Инструмент за техничка помош за размена на информации на Европската Комисија - ТАИЕХ

Во периодот од 21 до 23 март 2013 година во **Љубљана се реализираше студиска посета со цел размена на искуства во спроведување на царинска постапка во поштенски сообраќај.** На студиската посета учествуваа 3 царински службеници од Царинската управа на Република Македонија кои стекнатите знаења и искуства ќе ги применат при подготовка на националните законски и подзаконски акти, во согласност со меѓународната и европска регулатива за оваа област.

Во март 2013 година Царинската управа, во соработка со Државната комисија за спречување на корупција (ДКСК) реализираше **меѓународна работилница** на тема „Заштита на пријавителите (Whistleblowers protection) – регулатива, практика и предизвици“. Целта на работилницата беше запознавање со правната дефиниција и опсег на терминот „свиркачи“ - состојба во Британија, обезбедена заштита на свиркачите, содржина и обем на информации кои се пренесуваат од страна на

свиркачите, заштита на истите во согласност со законот, тековна состојба и следни чекори за воведување на системот на заштита на свиркачи во Македонија, дилеми и отворени прашања, односот меѓу надлежните институции и свиркачите и дискусија за институционална рамка за да се обезбеди безбедна, брза и ефективна истрага на поднесените пријави од свиркачите.

CEFTA¹

На почетокот на 2013 година Царинската управа на Република Македонија го презеде претседателството со Поткомитетот за царина и правила за потекло во рамки на CEFTA. Приоритетите на Програмата на Поткомитетот за царини и правила за потекло за 2013 години се обезбедување на ефикасна и усогласена примена на протоколите за потекло од Договорот ЦЕФТА 2006 и поедноставување на царинските постапки и намалување на формалностите кои се однесуваат на трговијата, а со цел олеснување на трговијата. Основни цели кои се очекува да се постигнат за време на претседателството на Република Македонија, согласно Програмата за работа на Поткомитетот во 2013 година се:

- да се обезбеди целосна усогласеност на сите ЦЕФТА страни со принципите на слободна трговија на ЕУ, СЦО и Светската трговска организација;
- да се олесни регионалната трговија преку унапредување и зголемување на употребата на управување со ризикот во царинските и другите гранични органи, во доволна мера, со цел поедноставување на царинските и други формалности поврзани со трговијата;
- да се зајакне капацитетот во непреченото функционирање на дијагоналната кумулација помеѓу договорните страните на ЦЕФТА и други приоритетни области на нивните царински органи.

Царински упатства (Customs Blueprints) на Европската Комисија

Во овој период Комитетот за усогласување и следење на исполнувањето на препораките од царинските упатства (блупринти) на Европската комисија работела на прифаќање на препораките од упатствата (блупринтите) и нивно вградување во националното царинско законодавство. Врз основа на проверка на Царинскиот закон со цел идентификација на недоследности во однос на Царинскиот закон на ЕУ, изготвен е предлог за изменување и дополнување на Царинскиот закон со кој се врши понатамошно усогласување на одредбите од Царинскиот закон со ЕУ одредбите, пред сè во делот на спроведување на транзитната постапка и надоместоци за трошоци за анализа на земени мостри.

¹ CEFTA – Central European Free Trade Agreement
Април 2013

ЧОВЕЧКИ РЕСУРСИ ВО ЦАРИНСКАТА УПРАВА

ОСНОВИ

Заклучно со првиот квартал 2013 година во Царинската управа беа вработени 1.159 лица, што е за 8 помалку во однос на 2012 година и за 25 лица помалку во однос на 2011 година. Основна причина за намалувањето на бојот на вработени е заминувањето во пензија, како и раскинувањето на работниот однос поради разни причини. Од вкупниот број вработени, 1030 имаа статус на царински службеници согласно Законот за Царинската управа, 12 имаа статус на државни службеници согласно Законот за државните службеници и 115 имаа статус на работници согласно Законот за работните

БРОЈ НА ВРАБОТЕНИ ВО ЦАРИНСКА УПРАВА		
Организациона единица	31.12. 2012	31.03. 2013
1 Кабинет на генерален директор	7	7
2 Одделение за меѓународна соработка	4	5
3 Одделение за внатрешна ревизија	4	4
4 Одделение за управна постапка	18	18
5 Одделение за одлучување по прекршоци	20	20
6 Сектор за управување со човечки ресурси	18	18
7 Сектор за административни и технички работи	201	187
8 Сектор за ИКТ	25	25
9 Сектор за сметководство и финансии	42	41
10 Сектор за професионална одговорност	15	15
11 Сектор за Царински систем	40	41
12 Сектор за контрола и истраги	103	102
13 Регионална Царинарница Скопје	229	235
14 Регионална Царинарница Битола	121	119
15 Регионална Царинарница Гвгелија	134	135
16 Регионална Царинарница Куманово	131	131
17 Регионална Царинарница Штип	55	56
Вкупно	1,167	1,159

односи. Во однос на стручната подготовка, 10 вработени се магистри, 579 вработени имаат високо образование, 23 вработени имаат вишо образование, 517 вработени имаат средно образование и 30 вработени имаат образование од друг вид. Над 50% од вкупниот број вработени во Царинска управа имаат високо образование.

На почетокот на 2013 Царинската управа донесе ревидирана **Стратегија за управување со човечки ресурси 2013-2015 година**. Со Стратегијата се утврдува целта на управувањето со човечките ресурси, основните принципи и политиките за управување со човечките ресурси, како и стратешките активности за периодот 2013 - 2015 година. Унапредувањето на капацитетот за управување со човечките ресурси (вработување, распоредување, обуки и стручно оспособување, надградување и остварување кариера, механизми за мерење на учинок и механизми на професионална одговорност на вработените, продуцираат стручни, ефикасни и компетенти вработени за реализирање на мисијата, визијата и целите на Царинската управа. извршува мисијата, визијата и навремено и законито во постапки кои ги поедноставува и забрзува.

Во првиот квартал од 2013 година **Комитетот за развој на институционалниот и административниот капацитет одржа 2 состаноци** на кои, меѓу другите, ги донесе следните насоки:

- Подготовка на пречистен текст на клучните закони и подзаконски акти, што се однесуваат на работата на Царинската управа (Царински закон, Закон за Царинска управа, Закон за царинска тарифа, Уредба за спроведување на царинскиот закон, Правилник за шифрите и начинот на пополнување на ЕЦД, Закон за акцизи);

ЧОВЕЧКИ РЕСУРСИ ВО ЦАРИНСКАТА УПРАВА

- Имплементирање на пепораките на СЦО кои се однесуваат на задолжителните единечни мерки, заштита на озонската обвивка, спречување на криумчарење на дрога и хемикалии;
- Подготовка и објава на најчесто поставувани прашања на интранет порталот за софтверските апликации на Царинската управа;
- Промовирање на електронската база на податоци за заштита на права од интелектуална сопственост;
- Ревидирање и дополнување на Поимникот на царински термини со цел истиот да служи како основа за натамошен развој на законските и подзаконските акти.

Вработување

На почетокот на 2013 година Царинската управа донес **Програма за вработување и План за вработување за 2013 година**. Со Програмата се обезбедува извршители со одредено академско и професионално знаење и способности да засноваат работен однос во Царинската управа. Со континуирано регрутирање на нов кадар се зголемува ефективностата и ефикасноста во остварување на надлежностите на Царинската управа. Реализацијата на Програма е поддржана со **План за вработување** во кој табеларно се прикажани 16 работни места, со видот на образованието и другите услови за работното место за вработените кои во текот на 2013 година ќе остварат право на пензија.

Покрај Програмата, Царинската управа во овој период подготви и нова **Процедура за спроведување на интересен оглас за пополнување на слободно работно место**, согласно со барањата на стандардот ИСО 9001:2008. Со Процедурата прецизно е опишана процедурата за интересен оглас за пополнување на слободно работно место преку 13 чекори и 18 обрасци поврзани со чекорите од процедурата.

Царинската управа во овој период подготви и ново **Упатство за формата и содржината на персоналните досиеја на вработените во Царинската управа и начинот на нивното водење** согласно со стандардот ИСО 9001:2008. Со ова Упатство се овозможува на единствен начин да се водат персоналните досиеја на вработените во Царинската управа, а со цел да се има точна и достапна информација во секое време за секој вработен во Царинската управа.

Во јануари 2013 година е донесено **Упатство за постапката за издавање на решение за утврдување на правото на надоместокот за закупнина на стан**, со кое се пропишува постапката за утврдување на правото на надоместок за закупнина на стан. Правото на надомест за закупнина на стан е право од работен однос уредено со Законот за Царинската управа и Правилникот за висината на надоместокот за закупнина и начинот на обезбедување на стан под закуп.

Обуки и стручно оспособување

На почетокот на 2013 година Царинската управа донесе ревидирана **Стратегија за обуки и стручно оспособување и усовршување на царинските службеници 2013 – 2015**. Со оваа Стратегија се утврдуваат приоритетите, целите, активностите,

ЧОВЕЧКИ РЕСУРСИ ВО ЦАРИНСКАТА УПРАВА

придобивките, улогите и одговорностите на учесниците во процесот на обуки преку кои ќе се развие одржлив и стабилен систем на обука кој ќе придонесе за развивање на култура на постојано учење. Истовремено е донесен и **Годишен план за обуки и стручно оспособување и усовршување за 2013 година** со кои се утврдуваат темите и методите за стручното оспособување и усовршување на царинските службеници, како и приоритети со временски распоред на изведување. Целта на овој план е навремено превземање на неопходните активности и обезбедување на ресурси за ефикасно стручно оспособување и усовршување на царинските службеници. Подготвен е и **Каталог на обуки за стручно оспособување и усовршување**, кој има за цел да им помогне на раководителите во донесувањето на правилна одлука за видот на обуката која е потребно да ја посетуваат вработените, и планирање на ресурсите. Подготвено е **Упатството за практикантска работа** со кое ќе се овозможи унапредување на квалитетот на практикантската работа преку зголемување на времетраењето на истата и селекција на студентите кои ќе остваруваат практикантска работа во Царинската управа.

На почетокот на 2013 година е донесена **Стратегија на Регионалниот тренинг центар на Светската царинска организација во Скопје 2013-2015** со која ќе се овозможи континуирано учење, размена на знаења, информации на царинските службеници од царинските администрации од регионот и бизнис заедницата од регионот. Приоритетите во Стратегијата се **обезбедување на специјализирани обуки и олеснување на трговијата**. Конкретните активности за реализација на Стратегијата се пренесени во **Акционен план**, како нејзин составен дел.

Реализирани обуки и стручни оспособувања

Во првиот квартал од 2013 година се одржани **111** настани во вид на обуки, презентации работилници, семинари и студиски посети. На нив присуствувале вкупно **959** учесници од Царинската управа. Во просек секој од учесниците просечно има добиено по околу **17,5** часа обука, додека секој вработен просечно има добиено околу **5** часа обука и стручно оспособување.

РЕАЛИЗИРАНИ ОБУКИ ВО 2013 ГОДИНА				
Опис	I	II	III	Вкупно
Број на активности	16	56	39	111
Број на учесници	220	437	302	959
Просечен бр. часови по учесник	4	4	9.6	17.5
Просечен бр. часови по вработен	1	1.5	2.5	5

Царинската управа во првиот квартал 2013 година **издаде 22 уверенија за положен стручен испит**, од кои, на 11 царински службеници со високо образование, на 7 унапредени царински службеници и на 4 царински службеници со средно образование. Овие царински службеници во текот на 2012 година поминаа обука на работно место (менторство), основна обука за царински надлежности.



Обука за користење на Microsoft Excel

ЧОВЕЧКИ РЕСУРСИ ВО ЦАРИНСКАТА УПРАВА

Во овој квартал започна **основна обука** за нововработени и унапредени царински службеници. Во овој циклус на основна обука ќе бидат обучени 13 царински службеници со високо образование, 19 царински службеници со средно образование и 1 унапреден царински службеник.

Со **Програмата за обуки и стручно оспособување** за 2013 година предвидени се 45 активности на годишно ниво во вид на обуки, курсеви за електронско учење и презентации, од кои во првиот квартал 2013 година се реализирани 9 (20% реализација). Обуките во Програмата се поделени на 5 групи и нивната поединечна реализација по групи до крајот на првиот квартал 2013 година е следна:

- Олеснување и забрзување на трговијата – предвидени 14 во текот на годината, реализирани 5;
- Контрола на примената на законите – (предвидени 21 во текот на годината, реализирани 2);
- Човечки ресурси – предвидени 4 во текот на годината, реализирани нема;
- Организација на работа – (предвидени 4 во текот на годината, реализирани 2 и
- Логистичка поддршка – предвидени 2 во текот на годината, реализирани нема.

Меѓу другите, во првиот квартал од оваа година се одржаа и следните обуки:

- Обука на **внатрешните ревизори во јавниот сектор** (основи на ревизија) во организација на Министерството за финансии. На обуката 3 царински службеници се обучуваа за првиот меѓународен модул – Основи за внатрешна ревизија;
- Обуки за **Апликацијата за постапки со економски ефект** на која се презентираа функционалноста на апликацијата и начинот на користење. На обуките **учествуваа 57 царински службеници**. Оваа обука се одржа и **за надворешни корисници** (економски оператори), на кои учествуваа 172 претставници на економски оператори - корисници на апликацијата;
- Преку **Програмата Hercule II** на Царинската управа на Италија се одржаа 2 работилници за **Национална легислатива за цигари во балканскиот регион Италија и Турција**. Преку овие работилници се разменија најдобрите практики и искуства во спречувањето на овој вид нелегална трговија;
- **Обука за Технички барања и надзор на пазарот за апарати за домаќинство** во организација на Проект ИПА 2011 и Министерството за економија во Офенбах, Германија, на која учествуваше еден царински службеник. За стеканита знаења и искуства од оваа обука царинскиот службеник одржа презентација на 20 царински службеници;
- **Обука за Користење на системот SEED (Systematic Electronic Exchange of Data) во рамките на Проектот SEED**. На оваа обука, која се одржа во 6 термини, **учествуваа 34 царински службеници** кои се запознаа со функционалностите и начинот на работа со апликацијата, како и со начинот на размена на податоци со SIM апликацијата;
- **Презентација за проектот ИТЕ - Интегрирана тарифна околина во соработка со Проектот за имплементација на ИТЕ**. На презентацијата **учествуваа 12 учесници** кои се запознаа со деталната функционална спецификација на модулите. Како продолжување на активностите од овој проект во првиот квартал се одржаа 9 обуки за **Функционалност на апликација за ТАРИМ** модулот. Овие обуки ќе бидат продолжени во наредниот период додека трае имплементацијата на

ЧОВЕЧКИ РЕСУРСИ ВО ЦАРИНСКАТА УПРАВА

проектот. Во врска со овој проект во овој период се реализираше **Студиска посета** за запознавање со ИТЕ во организација на Проект за поддршка во имплементација на ИТЕ;

- **Основна обука за препознавање на стоки за двојна намена и управување со ризик** во организација на Федерална канцеларија за економија и контрола на извоз на Германија (BAFA) и Царинска управа на Холандија, на која **учествуваа 2 царински службеници**. На обуката царинските службеници се стекнаа со знаења за стоките наведени во Анекс 1 на листата на ЕУ на стоките за двојна намена и технологија;
- Во соработка со Академијата за судии и јавни обвинители во Скопје започна нов циклус на напредни **обуки за примена на новиот Закон за кривична постапка**. Овие обуки претставуваат продолжување на циклусот на основни обуки спроведен во 2011 и 2012 година. Овој циклус од специјализирани обуки се состои од 5 модули по кои ќе бидат одржани 32 обуки. Во првиот квартал беше одржана една обука на тема Предистражна постапка на која учествуваше еден царински службеник кој се запозна со начинот на водење на предистражна постапка, како и со улогите на секој од учесниците во овој процес;
- Во соработка со Министерството за информатичко општество и администрација, а во рамките на проектот „Проддршка на реформата на јавната администрација“ финансиран од Британската амбасада, беше одржана **обука за воведување и примена на системот на управување темелен на компетенции** на која учествуваа 2 царински службеници;
- Обука за **системот за микроучење** во организација на Министерството за информатичко општество и администрација на која учествуваа 2 царински службеници. Целта на обуката беше претставување на системот за микроучење како нова алатка за спроведување на обука на работното место, оспособување на вработените во организационите единици за човечки ресурси за презентирање на новиот систем на вработените во нивните институции, ставање на располагање на новата технологија на институциите од централната власт за спроведување генерички, но и специјализирани обуки од нивниот домен на работа.
- Во соработка со **Амбасадата на САД и Програмата EXBS** беше организирана обука на тема **„Откривање радијација“**, на која учествуваа 9 царински службеници. Обуката имаше за цел унапредување на способноста на царинските службеници за откривање и давање одговор за случаи со радиоактивни материјали при контролирање на границите, постапување и спречување на недозволена трговија со нуклеарни и радиолошки материјали, како и постапување во случај на откриена радијација на границата.



Обука за откривање на радијација Програма EXBS

Посетеноста на поставените **курсеви за електронско учење** во изминатиот период е следна:

ЧОВЕЧКИ РЕСУРСИ ВО ЦАРИНСКАТА УПРАВА

- Единствено одобрение за поедноставени постапки во траење од 4 часа до сега го следеле 245 учесници,
- Единствен идентификационен број на економските оператори (EORI) во траење од 30 минути до сега го следеле 189 учесници,
- Контрола на прекурзори во траење од 3 часа до сега го следеле 244 учесници и
- Преглед на контејнери во траење од 4 часа до сега го следеле 350 учесници.

Преку системот за **видеоконференциско учење** се одржани **8 обуки** и **еден состанок** на кои учествуваа вкупно **325 царински службеници**. Најголем дел од овие обуки беа за запознавање со одредбите од новите упатства, процедури и работни процеси во еДМС согласно кои вработените да постапуваат и тоа:

- Упатство за изглед и структура на документацијата во Царинската управа согласно барањата на стандардот за менаџмент со квалитет ИСО 9001:2008;
- Процедура за депозитар на документација;
- Упатството за начинот на формирање и следење на работата на работните тела
- Употреба на еДМС во врска со извештаите во управна постапка и
- Употреба на еДМС за процесите во врска со прекршочната постапка.

Интегритет

Во првиот квартал од 2013 година се спроведени **29 внатрешни истраги** врз основа на редовни и вонредни контроли и примени информации и поплаки од физички и правни лица. Притоа, во 12 случаи се утврдени основани сомневања дека царинските службеници работеле спротивно на законските одредби, подзаконските акти, упатствата, правилата за ред и дисциплина и Кодексот на однесување на царинските службеници. Истовремено се спроведени **15 внатрешни инспекции** врз чија основа се преземени активности за отстранување на неправилностите и поведување на постапки за утврдување на одговорност за сторителите.

Во овој период, преку отворената царинска телефонска линија (197) беа примени **15 поплаки**. Од вкупно поднесените поплаки, во 3 случаи се изготвени извештаи, а во 2 случаи во тек е утврдување на фактичката состојба. Останатите поплаки беа разгледани, меѓутоа по однос на истите не можеше да се постапува од причина што не содржеа доволно

Април 2013

БРОЈ НА СПРОВЕДЕНИ ВНАТРЕШНИ ИСТРАГИ ПО ОРГАНИЗАЦИОНИ ДЕЛОВИ				
Организационен дел	I	II	III	Вкупно
Централна управа	5	4	4	13
Регионална Царинарница Скопје	1	4	4	9
Регионална Царинарница Куманово	1	1	1	3
Регионална Царинарница Штип		1	1	2
Регионална Царинарница Гевгелија	1			1
Регионална Царинарница Битола	1			1
Вкупно	9	10	10	29

СПРОВЕДЕНИ ВНАТРЕШНИ ИНСПЕКЦИИ ВО 2013				
Организационен дел	I	II	III	Вкупно
Централна управа	3		2	5
Регионална Царинарница Скопје	3	3	4	10
Регионална Царинарница Куманово				0
Регионална Царинарница Штип				0
Регионална Царинарница Гевгелија				0
Регионална Царинарница Битола				0
Вкупно	6	3	6	15

ЧОВЕЧКИ РЕСУРСИ ВО ЦАРИНСКАТА УПРАВА

проверливи податоци за сторена злоупотреба на службените обврски, за коруптивно однесување на вработен или за сериозно кршење на правилата за ред и дисциплина.

Во овој квартал се донесени 16 решенија за утврдување на основната плата во намален износ од 15%, поради неостварени просечни односно очекувани резултати од работата, 7 решенија за отказ на договорот за вработување за царински службеници, 4 решенија за изречени парични казни, едно решение за суспендирање, односно отстранување на работникот од работното место.

ДОНЕСЕНИ ДИСЦИПЛИНСКИ И ДРУГИ МЕРКИ ВО 2013				
Видови на мерки	I	II	III	Вкупно
Опомени			/	/
Намалување на платата	4	2	10	16
Парична казна	/	3	1	4
Раскинување на работен однос	3	3	1	7
Кривична пријава-вработени	/	/	/	/
Отстранување од работно место	/	/	1	1
Вкупно	7	8	13	28

Во текот на првиот квартал на 2013 година во Одделението за интегритет е регистрирано поднесување на 40 анкетни листови и 21 изјави за промена на имотната состојба. Доставени се 6 изјави за судир на интереси.

Во овој квартал е подготвена нова Процедура за спроведување постапка за утврдување на дисциплинска одговорност поради кршење на работниот ред и дисциплина согласно барањата на стандардот ИСО 9001:2008. Оваа процедура е намената за вработените во спроведувањето на дисциплината во својство на предлагачи за поведување на постапка за утврдување на дисциплинска одговорност, вработените за кои е поведен предлог за поведување на постапка за утврдување на дисциплинска одговорност, комисијата за утврдување на дисциплинска одговорност, вработените од Секторот за управување со човечки ресурси, претставниците на Самостојниот синдикат на Царинската управа и Секторот за професионална одговорност.

Мерење на успешноста

Во периодот јануари -март 2013 година се извршени 5 ревизии. Врз основа на извршените ревизии се утврдени 21 наод и до надлежните организациони единици се предложени 23 препораки за подобрување на работењето.

Наградување и унапредување

Во март 2013 година е донесен нов Правилник за системот на наградување на царинските службеници („Сл.весник на РМ“ бр.40/13). Со овој Правилник се пропишува системот за наградување на царинските службеници, во кој се вклучува видот на наградите, критериумите и постапката за нивното доделување. Како видови на награди се предвидени: јубилејна награда, бонус, парична награда и признанија во вид на плакета и пофалница.

Основи

На почетокот на 2013 година Царинската управа донесе ревидиран **Стратешки план на 2013-2015 година**. Со Стратешкиот план се утврдени мисијата, визијата, вредностите, стратешките приоритети, целите и начинот на остварување на приоритетите со одредување на потребните активности, за периодот 2013 - 2015 година. Основа за донесување на овој Стратешки план се активностите од претходниот период со кои Царинската управа се реформираше во препознатлива професионална служба, способна да ги поддржува и олеснува економските активности и да го контролира применувањето на законите, како и да учествува во пристапните преговори за членство на Република Македонија во ЕУ. Истовремено, Царинската управа донесе и **Акционен план за период 2013 - 2015 година**. Во него се определени активностите, носителите на активностите со рокови за нивна реализација и потребните ресурси за нивно остварување. Секоја активност од Акциониот план е поврзана со одредена цел која придонесува за остварување на стратешките приоритети.

Согласно барањата на стандардот за квалитет ISO 9001:2008, во првиот квартал од оваа година беа донесени следните упатства и други интерни акти од организациски и логистичка аспекти:

- **Процедура за управување со интерна документација**, која обезбедува соодветност на интерните документи пред нивното издавање, преиспитување и ажурирање, ако е потребно и повторно одобрување на документите, идентификување на измените и важечкиот статус на изданието, осигурување на расположливоста на важечкото издание на секое место каде се користи документацијата, спречување на несакана употреба на неважечки интерни документи и овозможување на нивна соодветна идентификација ако се задржани од било која причина.
- **Процедура за управување со записи**, која има за цел да обезбеди ефективно функционирање на системот за управување со квалитет. Во процедурата е дефиниран начинот на креирање и идентификување, дистрибуција, чување, заштита, пребарување и уништување на записите.
- **Второ издание на Процедура за депозитар на документација** (донесена во декември 2012), со која се пропишува соодветноста на изгледот и структурата на интерните документи пред нивното издавање, идентификување на измените и важечкиот статус на изданието, осигурување на расположливоста на важечкото издание на секое место каде се користи документацијата, спречување на несакана употреба на неважечка документација и овозможување на нивна соодветна идентификација ако се задржани од било која причина.
- **Второ издание на Упатство за изглед и структура на документацијата** со кое се уредува изгледот и структурата на документацијата во Царинската управа (донесено во декември 2012), согласно барањата на стандардот за менаџмент со квалитет ISO 9001:2008.

Комитетот за управување со животен циклус на апликации и ИКТ системи во овој период одржа 4 состаноци при што донесе 29 задолженија кои се однесуваат на унапредување на работата на постоечките апликации и воведување на нови извештаи со кои се подобрува можноста за следење и анализа на проблематиката која ја

Април 2013

НАДЛЕЖНОСТИ И ОРГАНИЗАЦИЈА

обработуваат апликациите. Исто така, дел од задолженијата се однесуваат и на подготовка на кориснички упатства и прирачници наменети за крајните корисници на апликациите со цел полесно користење на истите. Од овие задолженија реализирани се 17, а во тек на реализација се 8 задолженија. Во овој период до Комитетот поднесени се 4 предлог проектни документи кои се однесуваат на развој на нови или надградби на постоечки апликации.

Административни постапки

Во текот на периодот јануари- март 2013 година **Електронскиот систем за управување со документи (ЕДМС)** беше користен од страна на 1.150 корисници од Царинската управа при што се остварени **74.851 пристапи** во системот и се **креирани 16.756 нови предмети**.

Безбедност и комуникација

Видеоконференцискиот систем на Царинската управа е можност за видеоконференциско присуство на функционерите на органите на државна управа на седниците на Комисијата за економски систем и на седниците на Владата на Република Македонија. Во системот се **вклучени 200 корисници од органите на државната управа**, кои во текот на првиот квартал од 2013 година реализираа **838 видеоконференциски присуства на седниците на Комисијата за економски систем и на Владата на Република Македонија**. Во рамки на Царинската управа во системот се вклучени 50 корисници кои во текот на овој период остварија 771 видеоконференциски повици.

ИКТ поддршка

Во 2013 година продолжија активностите за сертифицирање на **МАКЦИС – Информациски систем на Царинската управа**. Дел од МАКЦИС е системот ASYCUDA е наменет за процесирање на царински декларации. Бројот на **корисници** на крајот на првиот квартал на 2013 година изнесува над **2.100**, кои оствариле над **600 илјади пристапи** до системот и обработиле **220,5 илјади декларации**.

На крајот на март 2013 година во Царинската управа во функција беа **43 апликации**, поддржани со масовна хардверска и комуникациска опрема. Нивното користење е уредено со упатства, прирачници и стандардни оперативни процедури. За секоја апликација се назначени функционални проект менаџери и ИКТ инженери одговорни за техничка поддршка. Просечната **достапност на ИКТ системите и апликациите изнесуваше 99,83%**.

НАДЛЕЖНОСТИ И ОРГАНИЗАЦИЈА

КОРИСТЕЊЕ НА СОФТВЕРСКИ АПЛИКАЦИИ ВО 2013							
Назив на апликацијата	Јануари		Февруари		Март		Вкупно бр.на пристап
	Бр.на корис.	Бр.на пристап	Бр.на корис.	Бр.на пристап	Бр.на корис.	Бр.на пристап	
1 ASYCUDA - Систем за обработка на царински декларации	2,156	198,763	2,177	201,234	2,192	200,534	600,531
2 EXIM - Електронски систем за издавање на увозни и извозни дозволи	3,660	5,351	3,734	5,645	3,842	6,064	17,060
3 EXIM - Електронски систем за тарифни квоти	3,660	495	3,734	216	3,842	189	900
4 EXIM - Електронски систем за транзитни дозволи	657	8,415	663	2,758	662	3,577	14,750
5 ЕДМС - Електронски систем за управување со документи	1,161	25,372	1,160	24,356	1,150	25,123	74,851
6 ПЕК - Портал за електронска комуникација со надворешни корисници	352	1,302	355	1,221	362	1,680	4,203
7 Интернет портал на Царинска управа	14,602	137,163	13,466	135,685	13,178	127,839	400,687
8 Интранет портал на Царинска управа	1,161	12,516	1,160	9,879	1,150	10,125	32,520
9 LUSA - Систем за управување со човечки ресурси и евиденција на финансиско и материјално работење	115	6,042	116	6,078	117	4,935	17,055
10 Систем за евиденција на дисциплински мерки	22	5	22	4	22	2	11
11 Национална база за царинска вредност	1,161	75	1,160	79	1,150	52	206
12 Царински форум	1,161	23	1,160	28	1,150	21	72
13 Разузнавачка база на податоци	37	28	37	60	37	37	88
14 Разузнавачка база за евидентирање на предмети	10	104	10	82	10	92	278
15 TRACKER - Систем за евиденција на управувањето на стоки со двојна намена	11	0	11	0	11	1	1
16 ANPR- Следење на регистарски таблци	30	130,651	30	83,006	30	115,370	329,027
17 Систем за евиденција на кривични пријави	8	9	8	9	8	4	22
18 Систем за евиденција на заплени	11	54	11	45	11	22	121
19 CASE DB - База за менаџирање на податоци	19	102	19	112	20	6	220
20 Девизни контролници	432	43	433	40	437	42	125
21 СЕМС- Систем за електронска размена на пораки во југоисточна европа	204	76	203	115	203	97	288
22 Систем за наплата	703	19,876	698	21,003	696	19,923	60,802
23 E- Lohn Систем за Размена на податоци со иматели на одобренја	197	58	221	41	228	303	402
24 Систем за следење на возила со GPS	36	27	36	19	36	30	76
25 Посебна евиденција за потребите на Одделение за разузнавање	12	112	12	163	12	257	532
26 Евиденција за прием на странки	12	123	12	132	18	131	386
27 Хелп деск	5	301	5	321	5	340	962
28 Евиденција на работно време	1,161	63,705	1,160	63,709	1,150	59,595	187,009
29 E-Learning	466	7	466	466	466	8	15
30 Систем за евиденција на одложена наплата на царински долг - модул за одобренја	932	24	935	30	927	28	82
31 Систем за евиденција на одложена наплата на царински долг - модул за гаранции	12	200	12	105	12	162	467
32 SEED 2 - Систем за размена на електронски податоци со соседни држави	129	13,462	129	14,563	129	14,770	42,795
33 СИМ - Систем за информирање на менаџментот	670	4,400	673	4,154	681	3,705	12,259
34 СИМ- модул за електронско издавање на ТИР сертификати	670	138	673	123	681	155	416
35 СИМ- модул анализа на ризик и резултати од извршени контроли	670	5,018	673	3,241	681	1,878	10,137
36 СИМ- модул обем на работа	670	853	673	735	681	808	2,396
37 СИМ- модул база на царински обврзници	670	0	673	0	681	0	0
38 СИМ- модул за акцизи	670	529	673	479	681	487	1,495
39 ЕДДА - електронски дневник на дневни активности	670	777	673	758	681	757	2,292
40 ЦЛО - Централна листа на осомничени	670	24	673	31	681	31	86
41 СИМ- модул надзор на пазарот	670	25	673	21	681	25	71
42 БОРДЕР - Електронски контролник за затворање на царински постапки	932	53,235	935	54,236	937	50,509	157,980
43 Систем за таргетирање на различн и профили и стоп листи	932	145	935	178	937	258	581

Управување со финансиски и нефинансиски ресурси

Во првиот квартал од 2013 година, согласно Упатството за подготвување и извршување на финансискиот план, планот за инвестиции и планот за набавки на Царинската управа, **подготвени се и донесени Финансискиот план, Планот за инвестиции и Планот за јавни набавки на Царинската управа за 2013 година.** Согласно Законот за јавна внатрешна финансиска контрола **донесено е Решение за внатрешна распределба на буџетот на Царинската управа за 2013 година** и дадени се генерални овластувања за користење на истиот. Согласно Законот за буџети, изработени се и доставени до Министерството за финансии **Годишниот и квартален финансиски план за динамиката на трошењето на одобриениот буџет на Царинската управа за 2013 година.**

Согласно Законот за сметководство и Правилникот за сметководство за буџетите и буџетските корисници, спроведен е редовен попис на средствата и обврските за 2012 година, усогласени се побарувањата и обврските, изготвена е Годишна сметка за 2012 година и истата во рамки на законски утврдениот рок на 22.02.2013 година е доставена до институциите надлежни за нејзина анализа и контрола.

Во насока на санирање на настанатите штети од непогодните природни влијанија и поплавите, Царинската управа во првиот квартал за 2013 година **изврши сортирање на целата количина на облека и обувки по броеви и пол во вкупен износ од 1,2 милиони денари** согласно Решението од Владата на Република Македонија, **која послужи како помош на лицата во настраданите подрачја од поплавите во Република Македонија.** Исто така согласно Решението на Владата на Република Македонија извршено е **бесплатно отстапување на 670 кгр восочна основа за пчели со вкупна вредност од 160 илјади денари преку Комисијата за верски заедници и религиозни групи за потребите на корисникот Манастирот Свети Јован Бигорски.**

Елаборирајќи разни актуелни прашања за состојбата со средствата и обврските на Царинската управа за првиот квартал за 2013 година, **Комисијата за управување со средства и обврските** ги донесе следните насоки и заклучоци за натамошна рационализација на трошоците и нивно приоритизирање. како и за потребата од спроведување на обука за раководителите на организационите единици во насока на уредно, комплетно и правилно пополнување и ажурирање на извештаите за евиденција на работно време, а со цел забрзување на процесот на реализација на проектот интеграција на системот за работно време со ЕРП системот модул на плати.

Во првиот квартал од 2013 година **Комитетот за поедноставување и забрзување на царинските постапки** одржа 3 состаноци од кои произлегоа неколку насоки и предлози за олеснување и забрзување на царинските постапки, од кои позначајно е **започнувањето на поедноставена постапка во една царинска испостава, а поднесување на дополнителна декларација во друга царинска испостава.**

Поedноставување на царинските и акцизните постапки

Во март 2013 година Царинската управа донесе **Упатство за водење и ажурирање на електронската база на печати на странски царински органи, адреси на странски царински органи и модели на авторизациски броеви на странски одобрени извозници**, со кое се уредува начинот на кој се води и ажурира електронската база на отпечатени примероци на печатите кои се употребуваат за заверка на уверенијата за движење ЕУР.1 или ЕУР-МЕД од страна на странските царински органи, адреси на странските царински органи задолжени за верификација на доказите за потекло, како и модели на авторизациски броеви на странски одобрени извозници.

Во јануари 2013 година е донесено **Корисничко упатство за работа со Системот за интероперабилност**, преку кој органите на државна управа по службена должност и електронски едношалтерски пат треба обезбедуваат документи од други органи на државната управа за сметка на надворешните корисници. Системот има карактер на Пилот проект, кој е во тек на натамошен развој, во кој учествуваат Царинската управа, Централниот регистар, Управата за јавни приходи, Катастарот на недвижности, Фондот за здравствено осигурување и др. Во оваа фаза, Царинската управа го користи системот за добивање информации при издавањето царински и акцизни дозволи, преземањето мерки за наплата на даночни побарувања, контроли и истраги итн.

Во јануари 2013 година е донесен и **Прирачник за работа со модулот гаранции од Апликацијата за евиденција на одложена наплата на царински долг**. Овој модул овозможува генерирање на информации за опомени и активирање при задоцнет рок на плаќање на царински долг, 10 дена или со одобрение за одложено плаќање од 30 дена, соодветно.

Во првиот квартал 2013 година е **ревидиран Водичот за царинење на стоки за 2013 година**, дополнет со измените од Одлуката за форми на извоз и увоз на стоки (Сл.весник на Р.М бр.42/2013), и објавен е на веб страната на Царинската управа.

Во март 2013 година донесено е **Упатство за примена на царинската тарифа во царинска постапка** со кое се уредува постапката за правилна примена на царинската тарифа во процесот на царинење на стоки со цел правилно утврдување на царинскиот долг и примена на нетарифните мерки.

Исто така, во март 2013 година е донесено ново **Упатство за издавање на Задолжителна тарифна информација (ЗТИ)** со кое се уредува начинот на издавање, изменување и дополнување или одземање (поништување) на ЗТИ и нејзиното користење при царинење на предметната стока, со што се обезбедува правна гаранција на компаниите, а воедно и еднообразна примена на Царинската тарифа.

Со цел определување на начинот и постапката на давање на овластување на трговските друштва односно печатници, како и условите кои треба да се исполнат за печатење и дистрибуција на ЕУР обрасци, кои се користат за докажување на потекло на стоки, во март 2013 година донесено е ново **Упатство за начинот и постапката за овластување на печатници за печатење и дистрибуција на ЕУР обрасци.**

Во првиот квартал 2013 година Царинската управа донесе **Упатство за начинот и постапката за издавање на одобрение за одобрен извозник** со кое се уредува начинот и постапката за издавање одобрение за одобрен извозник во рамки на спогодбите/договорите за слободна трговија кои Република Македонија ги има склучено со одредени земји или група на земји. Одобрението за одобрен извозник се применува за поедноставување на постапката за докажување на потеклото на стоките, и со неговиот издавање на имателот му се овозможува да изготвува изјави во фактура како доказ за преференцијално потекло без разлика на вредноста на стоката за која се однесува изјавата.

Во март 2013 година, Царинската управа донесе ново **Упатство за издавање на одобрение за користење на методот на сметководствено раздвојување.** Со ова Упатство се уредува начинот и постапката за издавање одобрение за користење на методот на сметководствено раздвојување во рамки на спогодбите/договорите за слободна трговија кои Република Македонија ги има склучено со одредени земји или група на земји. Со одобрување на користење на методот на сметководствено раздвојување на производителот му се овозможува непречено да ги користи залихите на материјали со потекло и материјали без потекло кои се идентични и заменливи, за производство на производи со македонско преференцијално потекло, во случај кога има значителни финансиски или материјални потешкотии при одвоено чување на овие залихи.

Со цел да се уреди начинот и постапката при издавање и употреба на задолжителна информација за потекло во постапката на извозно царинење, во овој квартал е подготвено **Упатство за издавање и употреба на задолжителна информација за потекло (ЗИП).** Со издавање на ЗИП, на производителот на одредена стока му се овозможува да добие потврда за статусот на потекло на произведената стока со цел поедноставување на постапката на издавање или изготвување на доказите за потекло, обезбедување на правилна и еднообразна примена на правилата и соодветна правна гаранција за потеклото на стоката во периодот на важење на ЗИП.

Во март 2013 година е донесено ново **Упатство за прием на царинска декларација за транзит пред ставање на стоката на увид.** Во ова Упатство се вградени барањата на Советодавното тело кои се однесуваат на елиминирање на еден од досегашните критериуми за добивање на одобрение за поднесување на царинска декларација за транзит пред ставање на стоката на увид на царинскиот орган. односно одобрението да се издава само за еднородни стоки. Согласно Упатството, одобрение се добива со исполнување на само 2 критериуми: за стоката да не се предвидени посебни мерки на трговската политика и таа да не претставува стока со поголем ризик од измама. Новото упатство е усогласено со ISO стандардите.

Во март 2013 година Царинската управа донесе **Корисничкото упатство за работа со платформата на Светската царинска организација (СЦО) за заштитени трговски марки и повреда на права од интелектуална сопственост**. Апликацијата претставува средство за ефикасно препознавање на оригиналноста на производите, како и за ефективно откривање и докажување на фалсификувани трговски марки.

Во март 2013 година Царинската управа донесе подготви **Упатство за работа во апликацијата за национална база за царинска вредност во случаи кога апликацијата е недостапна**, со кое се уредува начинот на постапувањето и стандардните оперативни постапки за користењето на националната база на податоци за вредност во случаи кога апликацијата не е достапна за внесување на нови податоци при сериозен технички проблем или прекин во нејзиното функционирање.

Во завршна фаза е подготовката на Упатство за уништување на стока, Упатство за примена на Законот за заштита на културното наследство, ново Упатство за спроведување на царински мерки за заштита на права од интелектуална сопственост, Упатство за наплата на надоместокот на тутунски производи согласно Законот за здравствената заштита, Упатство за наплата на надоместок согласно Законот за тутун и тутунски производи, Упатство за користење на царинските документи со важност во цела Царинска управа, Упатство за користење на царински документи со важност во цела Царинска управа, Упатство за вршење на контроли кај застапници во царинските постапки, Упатство за примена на територијалните услови согласно договорите/спогодбите за слободна трговија, Упатство за работа на координаторите на транзит и др.

Услови за спроведување на царинските формалности

Во февруари 2013 година Царинската управа донесе ново **Упатство за минималните услови и начинот на определување на работниот простот каде стоката во товарни моторни возила се става на увид и се врши преглед од страна на царинските органи**, кое има за цел обезбеди подобри услови за забрзување на царинските постапки и подобрување на контролата, во вториот циклус на прибирање понуди.

Од 01.03.2013 година на граничните премини Кафасан (Албанија) и Табановце (Србија) започна да се спроведува постапка за увозно царинење, секој ден во неделата. При увозното царинење можат да се царинат еднородни стоки, стоки кои се наменети само за еден увозник и се наоѓаат во едно превозно средство, лесно препознатливи стоки и стоки распоредени во еден тарифен број. Со отпочнувањето на увозното царинење на овие два гранични премини се заокружи целината од увозно-извозно царинење на граничните премини спрема сите соседни земји. Целта е натамошно забрзување на постапките за царинење на самите гранични премини, помало време на чекање во неработните денови и празниците, како и намалување на трошоците.

E_ Царина

Нов софтвер за обработка на царински декларации

Во првиот квартал од 2013 година продолжија активностите за развој на новиот Систем за обработка на царински декларации и акцизни документи (СОЦДАД), започнат во мај 2012 година. Во наведениот период од страна на изведувачот беше испорачана документација за системските кориснички барања, бизнис процесите и софтверските спецификации, како и предлог спецификација на хардверски елементи планирани да се инсталираат за потребите на системот. Изведувачот презентираше прототип решенијата на соодветните модули од системот и извршено е тестирање на хардверската платформа наменета за системот. Исто така, во овој период започнаа подготвителните активности за тестирање на испораките од фаза 1, односно усогласување на стратегијата и спецификациите за тестирање. За потребите на развој на новиот СОЦДАД усогласени се ставовите околу поврзувањето на овој систем со Системот за интегрирана тарифна околина (ITE) кој се развива во рамки на проектот ИПА 2009. Во завршна фаза е усогласувањето на начините за интеграција помеѓу соцдад со веќе постоечкиот Едношалтерски систем за дозволи за увоз, извоз и транзит на стоки и тарифни квоти (EXIM).

EXIM

Во првиот квартал 2013 година продолжија активностите од четвртата фаза за унапредување на EXIM, во рамките на кои е извршено т.н мапирање во сите дозволи каде што постои полето „Трговски опис“, овозможен е приказ на

СТАТИСТИЧКИ ПОДАТОЦИ ЗА РАБОТА НА EXIM				
Опис	2012	2013		
		I	II	III
Број на инволвирани државни институции	16	16	16	16
Број на дозволи кои може да се добијат од EXIM	62	62	62	62
Број на економски оператори корисници на EXIM	3,540	3,608	3,720	3,847
Издадени увозни, извозни и транзитни дозволи преку EXIM	71,467	5,338	5,644	6,648
Поднесени барања за тарифни квоти преку EXIM	4,091	508	224	195
Просечно време за добивање на дозвола преку EXIM	1,5 часа	2,3 часа	1,8 часа	3,2 часа

податоците од полето „Опис на тарифна ознака“ и извршени се унапредувања на соодветните прегледи и алатките за приказ на податоците. Креирани се посебни EXIM веб страници на органите корисници на кои се објавени содржини наменети за економските оператори, корисници на системот. На веб страницата на Царинската управа објавени се квартални извештаи за бројот на издадени дозволи и просечното време на издавање на дозволите преку EXIM.

На крајот од првиот квартал 2013 година, во EXIM беа **регистирани 3.847 економски оператори** – корисници на системот, кои преку 13 (од 16 регистрирани) државни органи, во EXIM можеа да аплицираат за **62 различни видови увозни, извозни и транзитни дозволи** и тарифни квоти. Во овој период преку EXIM се **издадени 17.600 дозволи** (16.072 дозволи издадени истиот период 2012 година) и поднесени се 927 барања за тарифни квоти.

ОЛЕСНУВАЊЕ И ЗАБРЗУВАЊЕ НА ЦАРИНСКИТЕ ПОСТАПКИ

Најголем број од издадените дозволи се однесуваат на увоз на прехранбени производи (6 илјади), ветеринарни документи (3 илјади), потврди за органолептички преглед (2,9 илјади), согласности за царинење на стока за општа употреба (1,8 илјади), лекови и медицински помагала (1,9 илјади). **Просечното време за добивање на овие дозволи изнесуваше околу 2,4 часа.**

БРОЈ НА УВОЗНИ И ИЗВОЗНИ ДОЗВОЛИ ИЗДАДЕНИ ПРЕКУ ЕХИМ					
Име на дозволата	2012	2013			
		I	II	III	Вкупно
Одобрение за увоз на ветеринарно медицински препарати	145	12	18	11	41
Документ за ветеринарна проверка на продукти за исхрана на животни при увоз	432	41	35	46	122
Ветеринарен влезен документ за живи животни	609	31	39	45	115
Ветеринарен влезен документ за производи од животинско потекло	12,893	997	844	1,050	2,891
Согласност пратката со храна, производи и материјали кои доаѓаат во контакт со храната да влезе на територијата на РМ	27,375	1,841	1,932	2,384	6,157
Одобрение за пренесување (трансфер) на оружје и муниција при увоз	106	3	6	15	24
Дозвола за извоз на прекурзори	164	9	9	11	29
Дозвола за извоз на опојни дроги и психотропни супстанции	524	24	45	51	120
Дозвола за увоз на прекурзори	220	19	19	26	64
Одобрение за увоз на лекови	3,226	239	307	349	895
Одобрение за увоз на медицински помагала	3,717	290	350	395	1,035
Одобрение за увоз на опасни и други видови на хемикалии	1,146	115	111	127	353
Дозвола за увоз на опојни дроги и психотропни супстанции	143	7	17	20	44
Дозвола за транспорт/транзит на опасни материи	907	77	105	111	293
Согласност за царинење на предмети за општа употреба	8,237	510	667	707	1,884
Потврда за извршен органолептички преглед и земени мостри	9,464	923	929	1,067	2,919
Одобрение за увоз на производи за заштита на растенијата	140	27	41	32	100
Уверение за извоз и изнесување на незаштитени културни добра	266	70	25	32	127
Други дозволи	1,753	103	145	169	417
Вкупно:	71,467	5,338	5,644	6,648	17,630

Електронско управување со царински постапки со економски ефект

Апликацијата за издавање одобренија за увоз за облагородување е надградена со финансиска поддршка од Светска банка, во 2012 година. Оваа апликација (насловена како **E-Lohn**) овозможува електронско аплицирање и добивање одобренија за сите видови на постапки со економски ефект и следење на раздолжувањето на постапката на увоз за облагородување преку размена на електронски пораки помеѓу имателите на одобренија и надзорниот царински орган.

Во март 2013 година Царинската управа донесе **Упатство за работа со електронскиот систем за царински постапки со економски ефект (E-Lohn)**, со кое се уредува начинот и постапката за прием и обработка на електронски барања на одобренија за увоз за облагородување (раздолжување на увозот со извоз), извоз за облагородување, привремен увоз, царинско складирање. Заедно со ова упатство, се применуваат и **Прирачник за користење на Електронскиот систем за царински постапки со економски ефект (E_Lohn)** и **Корисничкото упатство за надворешни**

ОЛЕСНУВАЊЕ И ЗАБРЗУВАЊЕ НА ЦАРИНСКИТЕ ПОСТАПКИ

корисници за користење на Електронскиот систем за царински постапки со економски ефект (E_Lohn). Со овој систем се овозможуваат следните придобивки за економските оператори:

- поднесување на документите исклучиво во електронска форма со што се остварува максимална заштеда во време и средства,
- автоматизирана контрола и проверка на поднесените документи,
- забрзување на постапката за обработка на поднесени документи,
- целосна транспарентност на постапката бидејќи во секој момент се има увид во која фаза е документот и
- автоматска споредба на податоците од поднесените документи со податоците во системот за обработка на царински декларации.

Во овој период преку системот се поднесени **481 барања** од кои најголем број на барања за поедноставени постапки за привремен увоз (267 барања) и поедноставени постапки за извоз за облагородување (118 барања). Од поднесените барања издадени се 343 одобренија, од кои најголем дел, исто така, се од поедноставени постапки за привремен увоз (130 барања) и поедноставени постапки за извоз за облагородување (101 барања).

КОРИСТЕЊЕ НА СИСТЕМОТ E_LOH					
Опис	2012	2013			
		I	II	III	?
Број на корисници	197	203	220	228	228
Примениа барања	359	73	108	300	481
Одобрение за увоз за облагородување	219	12	29	23	64
Одобрение за извоз за облагородување	10	6	3	0	9
Одобрение за привремен увоз	9	2	0	1	3
Одобрение за царинско складирање	22	2	6	7	15
Преработка под царинска контрола	22	0	0	0	0
Поедноставен привремен увоз	21	24	34	209	267
Поедноставен увоз за облагородување	29	5	0	0	5
Поедноставен извоз за облагородување	27	22	36	60	118
Одобрени барања	64	22	136	185	343
Одобрение за увоз за облагородување	8	2	56	35	93
Одобрение за извоз за облагородување	1	0	1	1	2
Одобрение за привремен увоз	1	0	0	0	0
Одобрение за царинско складирање	1	0	3	3	6
Преработка под царинска контрола	1	0	1	0	1
Поедноставен привремен увоз	16	16	30	84	130
Поедноставен увоз за облагородување	13	2	1	7	10
Поедноставен извоз за облагородување	23	2	44	55	101
Раздолжувања	0	4	3	6	13
Одобрение за увоз за облагородување	0	4	3	6	13
Одобрение за извоз за облагородување	0	0	0	0	0
Одобрение за царинско складирање	0	0	0	0	0
Други	0	0	0	0	0

Портал за електронска комуникација (ПЕК)

Во рамки на интернет страницата на Царинската управа е поставен Портал за електронска комуникација – ПЕК, преку кој **надворешните корисници можат да пребаруваат над 70 стандардни, електронски контролирани барања**, кои во Царинската управа електронски се архивираат, процесираат и враќаат до барателите. Преку ПЕК корисниците добиваат достапност на услугите на Царинската управа 24/7, заштеда на време и трошоци поради електронско поднесување и преземање на документацијата и

Април 2013

КОРИСТЕЊЕ НА ПЕК					
Опис	2012	2013			
		I	II	III	?
Број на корисници	351	352	335	362	362
Примениа барања	19,736	1,389	1,611	2,121	5,121
Барање за ослободување плаќање на увозни давачки	6,738	337	331	548	1,216
Барање	5,342	428	463	442	1,333
Барање поедноставена постапка при извоз	1,378	182	177	178	537
Барање за продолжување на рок	1,077	67	46	62	175
Барање поедноставена постапка при увоз	874	50	51	75	176
Барање за уништување на стока	362	35	40	79	154
Барање непотполна декларација	57	8	143	358	509
Останати барања	3,908	282	360	379	1,021
Одобрени барања	11,430	759	765	786	2,310
Барање за ослободување плаќање на увозни давачки	4,806	277	267	277	821
Барање	1,841	138	117	124	379
Барање поедноставена постапка при извоз	1,212	157	163	165	485
Барање за продолжување на рок	671	37	34	48	119
Барање поедноставена постапка при увоз	766	45	46	47	138
Барање за уништување на стока	260	4	11	9	24
Барање непотполна декларација	28	5	1	1	7
Останати барања	1,846	96	126	115	337

намалување на времето потребно за добивање одговор на барањата. Најчести електронски барања преку ПЕК се: Барање за ослободување од плаќање на увозни давачки, Барање за поедноставена постапка при извоз, Барање за продолжување на рок, Барање за поедноставена постапка при увоз, Барање за уништување на стока, Барање за непотполна декларација.

На крајот на првиот квартал 2013 година во ПЕК беа **регистрали 362 надворешни корисници**. Надворешните корисници преку ПЕК до Царинската управа доставија **над 5 илјади** барања од кои над 2,3 илјади беа одобрени.

Интероперабилност

Во периодот јануари – март 2013 година системот Интероперабилност беше користен од страна на над 90 корисници од повеќе организациони единици на Царинската управа. Најмногу податоци се преземаат од базата на Централниот регистар за проверка на деловните субјекти кои поднесуваат барања во Царинската управа по разни основи. Во периодот јануари – март 2013 година извршени се вкупно 2.567 пребарувања во системот, од кои 1.223 за пребарувања на податоци за проверка на деловни субјекти, а останатите за тестирање на системот. Веб сервисите во рамки на проектот Интероперабилност беа користени за тестирање на планираната комуникациска врска на новиот СОЦДАД со Централниот регистар и Управата за јавни приходи, со цел добивање на информации за екомските оператори. Согласно Законот за електронско управување ваквата комуникација треба да се одвива во рамките на проектот за Интероперабилност.

Во тек е постапка на сертифицирање на системите преку кои се разменуваат податоците во електронска форма согласно одредбите на Законот за електронско управување и по завршувањето на постапката на сертификација, податоците превземени од системот ќе можат да се применуваат во обработка на барањата за разни одобренија кои ги издава Царинската управа, така што нема да има потреба одредени документи да бидат поднесувани од страна на надворешните лица. **Досега од страна на странките во царинската постапка нема поднесено барања за обезбедување на податоци и документи од други институции по службена должност.**

Обем на извршени работи

Царински и акцизни одобренија и лиценци

Застапување во царински постапки

На крајот на март 2013 година **358** економски оператори имаа одобрение од Царинска управа за вршење работи на застапување во царински постапки. Бројот на физички лица - иматели на лиценци од Царинската управа за вршење работи на застапување во царински постапки, на крајот на март 2013 година изнесуваше **1.042**, што претставува зголемување за 7 лиценци во однос на крајот на 2012 година.

ОЛЕСНУВАЊЕ И ЗАБРЗУВАЊЕ НА ЦАРИНСКИТЕ ПОСТАПКИ

Царински постапки со економски ефект

Царинските постапки со економски ефект се мошне застапена форма на економски активности во Република Македонија, посебно увозот за облагородување во текстилната индустрија, производството на обувки, металургијата итн., како и царинското складирање. Вкупниот број на донесени одобренија за царински постапки со економски ефект на крајот на март 2013 година изнесуваше 526, што е за 105 одобренија повеќе во однос на 2012 година. Притоа, бројот на

СОСТОЈБА НА ИЗДАДЕНИ ЦАРИНСКИ И АКЦИЗНИ ОДОБРЕНИЈА				
Вид на одобрение	2011	2012	31.03. 2013	2013/ 2012
Одобрение за царинско застапување	321	354	358	4
Лиценца за царинско застапување	913	1,035	1,042	7
Царински постапки со економски ефект	326	421	526	105
Одобрение за увоз за облагородување	234	337	431	94
Одобрение за извоз за облагородување	13	4	5	1
Одобрение за царинско складирање	78	66	76	10
Други видови одобренија	1	14	14	0
Поедноставени царински постапки	200	314	349	25
Одобрение за локално царинење при увоз	46	77	84	7
Одобрение за локално царинење при извоз	76	105	113	8
Одобрение за овластен примач во транзит	55	96	114	8
Одобрение за овластен испраќач	23	36	38	2
Акцизи	393	479	486	7
Акцизни дозволи	95	115	116	1
Одобренија за акцизно повластено користење	298	364	370	6
Задолжителна тарифна информација	580	770	820	50
Одобрение за одобрен извозник	57	77	79	2
Вкупно	2,790	3,450	3,660	210

одобренија за увоз за облагородување се зголеми за 94 и на крајот на март 2013 година и изнесуваше 431, што укажува на зголемениот број на нарачки од странство и поволните услови за користење на овој царински инструмент. Бројот на издадени одлуки за одобренија за царинско складирање на крајот на март 2013 изнесуваше 76, што е за 10 одобренија повеќе во однос на крајот на 2012 година, додека бројот на иматели на одобренија за царинско складирање се намали за 2.

Поедноставени царински постапки

Бројот на иматели на одобренија за поедноставени царински постапки на крајот на март 2013 година изнесуваше 349, што е за 25 одобренија повеќе во однос на крајот на 2012 година, кога изнесуваше 314. Зголемувањето е карактеристично кај сите видови поедноставени постапки (овластен примач во транзит, локално царинење при увоз, локално царинење при извоз, итн. Напреднаведеното укажува дека поедноставените царински постапки сè повеќе навлегуваат во филозофијата на работење на економските оператори во Република Македонија, што значи дека се зголемува капацитетот на економските оператори и на Царинската управа за управување со ризиците, забрзување на увозот и извозот и намалување на трошоците.

Задолжителна тарифна информација (ЗТИ)

Во првиот квартал на 2013 година издадени се 50 задолжителни тарифни информации (ЗТИ), со што вкупниот број на издадени ЗТИ изнесува 820, споредено со 770 на крајот на 2012 година. ЗТИ придонесува за упростување и забрзување на царинските постапки, како и за зголемување на предвидливоста на царинското

ОЛЕСНУВАЊЕ И ЗАБРЗУВАЊЕ НА ЦАРИНСКИТЕ ПОСТАПКИ

постапување на економските оператори. Барањата за задолжителна информација за потекло сеуште не се заживеани.

Одобренија за одложено плаќање на царински долг

Состојбата на издадени **одобренија за одложено плаќање на царински долг** на крајот на 2012 година изнесуваше **128**, а во првите 3 месеци од 2013 година се издадени 31 одобрение за одложено плаќање на царински долг.

Одобренија за акцизно повластено користење и акцизни дозволи

На крајот на март 2013 година **бројот на економските оператори - иматели на акцизни дозволи изнесуваше 116**, што е за 1 имател на дозвола повеќе во однос на 2012 година. Интересот на економските оператори беше насочен и кон добивање на одобренијата за акцизно повластено користење. На крајот на март 2013 година **бројот на економски оператори иматели на одобренија за акцизно повластено користење изнесуваше 370**.

Преференцијално потекло на стоките

Република Македонија има склучени договори за слободна трговија со Турција, Украина и државите членки на ЕУ, ЕФТА и ЦЕФТА. Вкупно реализираниот надворешен трговски промет во првиот квартал од 2013 година, за кој е користен доказ за преференцијално потекло, изнесува **60,2 милијарди денари**, (во 2012 година изнесуваше 63,5 милијарди денари). Најголем дел од овој промет е остварен со земјите членки на ЕУ (околу 46,7 милијарди денари, со што неговото учество во вкупниот промет е зголемен за околу 4 процентни поени во однос на крајот на 2012 година и изнесуваше 77,5%). Следен по големина е прометот со земјите членки на ЦЕФТА со околу 10,8 милијарди денари, што претставува намалено учество во однос на 2012 година (18% споредено со 21,8%), а намалувањето е пред сè кај прометот со Косово.

ВКУПНО КОРСИТЕЊЕ НА ДОГОВОРИТЕ ЗА СЛОБODНА ТРГОВИЈА (Во милиони денари)										
Договорна страна	2012		Извоз во 2013 година							
			Јануари		Февруари		Март		Вкупно	
	Износ	%	Износ	%	Износ	%	Износ	%	Износ	%
ЕУ	208,753	73.7	14,485	79.0	15,240	77.3	16,967	76.5	46,692	77.5
ЕФТА	1,178	0.4	63	0.3	91	0.5	117	0.5	271	0.4
ЦЕФТА	61,891	21.8	3,096	16.9	3,601	18.3	4,150	18.7	10,847	18.0
Албанија	3,480	1.2	172	0.9	223	1.1	253	1.1	648	1.1
Б и Х	7,270	2.6	301	1.6	383	1.9	462	2.1	1,146	1.9
Црна Гора	1,555	0.5	62	0.3	97	0.5	113	0.5	272	0.5
Косово	13,505	4.8	645	3.5	660	3.3	711	3.2	2,016	3.3
Србија	27,513	9.7	1,471	8.0	1,699	8.6	1,897	8.5	5,067	8.4
Хрватска	8,529	3.0	443	2.4	539	2.7	714	3.2	1,696	2.8
Молдавија	39	0.0	2	0.0	0	0.0	0	0.0	2	0.0
Турција	10,950	3.9	689	3.8	776	3.9	949	4.3	2,414	4.0
Украина	614	0.2	3	0.0	3	0.0	10	0.0	16	0.0
Вкупно	283,386	100	18,336	100	19,711	100	22,193	100	60,240	100

КОРСИТЕЊЕ НА ДОГОВОРИТЕ ЗА СЛОБODНА ТРГОВИЈА ПРИ УВОЗ (Во милиони денари)										
Договорна страна	31.12.2012		Извоз во 2013 година							
			Јануари		Февруари		Март		Вкупно	
	Износ	%	Износ	%	Износ	%	Износ	%	Износ	%
ЕУ	105,132	76.4	6,381	78.9	6,672	76.2	7,579	75.1	20,632	76.6
ЕФТА	506	0.4	18	0.2	36	0.4	62	0.6	116	0.4
ЦЕФТА	23,195	16.9	1,152	14.2	1,453	16.6	1,737	17.2	4,342	16.1
Албанија	861	0.6	23	0.3	46	0.5	99	1.0	168	0.6
Б и Х	2,294	1.7	80	1.0	126	1.4	136	1.3	342	1.3
Црна Гора	71	0.1	4	0.0	6	0.1	5	0.0	15	0.1
Косово	787	0.6	79	1.0	50	0.6	71	0.7	200	0.7
Србија	14,351	10.4	723	8.9	970	11.1	1,063	10.5	2,756	10.2
Хрватска	4,802	3.5	241	3.0	255	2.9	363	3.6	859	3.2
Молдавија	29	0.0	2	0.0	0	0.0	0	0.0	2	0.0
Турција	8,602	6.3	537	6.6	596	6.8	704	7.0	1,837	6.8
Украина	107	0.1	2	0.0	1	0.0	4	0.0	7	0.0
Вкупно	137,542	100	8,090	100	8,758	100	10,086	100	26,934	100

ОЛЕСНУВАЊЕ И ЗАБРЗУВАЊЕ НА ЦАРИНСКИТЕ ПОСТАПКИ

Извозот од Република Македонија со преференцијален третман во првиот квартал 2013 година изнесува 33,3 милијарди денари и е поголем од увозот за кој е користен преференцијален третман – 26,9 милијарди денари. Најголемо учество и во извозот и во увозот има ЕУ (78,2% односно 76,6%), при што, преференцијалниот извоз е поголем од преференцијалниот увоз.

КОРСИТЕЊЕ НА ДОГОВОРИТЕ ЗА СЛОБODНА ТРГОВИЈА ПРИ ИЗВОЗ (Во милиони денари)										
Договорна страна	2012		Извоз во 2013 година							
			Јануари		Февруари		Март		Вкупно	
	Износ	%	Износ	%	Износ	%	Износ	%	Износ	%
ЕУ	103,621	71.0	8,104	79.1	8,568	78.2	9,388	77.5	26,060	78.2
ЕФТА	672	0.5	45	0.4	55	0.5	55	0.5	155	0.5
ЦЕФТА	38,696	26.5	1,944	19.0	2,148	19.6	2,413	19.9	6,505	19.5
Албанија	2,619	1.8	149	1.5	177	1.6	154	1.3	480	1.4
Б и Х	4,976	3.4	221	2.2	257	2.3	326	2.7	804	2.4
Црна Гора	1,484	1.0	58	0.6	91	0.8	108	0.9	257	0.8
Косово	12,718	8.7	566	5.5	610	5.6	640	5.3	1,816	5.5
Србија	13,162	9.0	748	7.3	729	6.7	834	6.9	2,311	6.9
Хрватска	3,727	2.6	202	2.0	284	2.6	351	2.9	837	2.5
Молдавија	10	0.0	0	0.0	0	0.0	0	0.0	0	0.0
Турција	2,348	1.6	152	1.5	180	1.6	245	2.0	577	1.7
Украина	507	0.3	0	0.0	2	0.0	6	0.0	9	0.0
Вкупно	145,844	100	10,246	100	10,953	100	12,107	100	33,306	100

Преференцијалниот извоз во земјите членки на ЦЕФТА во првиот квартал од 2013 година е поголем од преференцијалниот увоз (6,5 милијарди денари извоз, односно 4,3 милијарди денари увоз). Разликата произлегува од повисокиот извоз во однос на увоз со Албанија, Босна и Херцеговина, Црна Горба и Косово, додека со Хрватска и Србија односот е обратен и се зголемува. Негативно салдо со Турција продолжува и во 2013 година – 1,8 милијарди денари увоз и само 0,58 милијарди денари извоз. Користењето на преференцијално потекло со Украина скоро и да не постои – во првиот квартал од 2013 година вкупниот промет со примена на правилата за преференцијално потекло изнесува само 16 милиони денари.

Реализација на тарифните квоти за увоз

Овој преглед на реализација на квоти е изготвен имајќи ги предвид одредбите за увоз во рамки на квоти од Спогодбата за стабилизација и асоцијација меѓу Република Македонија и Европските заедници, Договорот за изменување и пристапување кон Централно-европскиот договор за слободна трговија (ЦЕФТА) и Договорите за слободна трговија кои Република Македонија ги има склучено со Турција, Украина и ЕФТА државите, како и Протоколот за пристапување на Република Македонија кон Светската трговска организација.

Договорените годишни количини на стоки кои се увезуваат во рамки на тарифни квоти во 2013 година се непроменети во однос на 2012 година, освен количините за увоз на квалитетно пенливо вино и вино од свежо грозје од Европска унија каде што има годишно зголемување на количината од 300 хл., согласно пропишаната динамика во Спогодбата за стабилизација и асоцијација.

Квотите пропишани во Договорите за слободна трговија кои Република Македонија ги има склучено со ЕФТА државите, Молдова и Украина воопшто не се користат и затоа во понатамошната анализа е даден преглед на искористеност на квотите за стоки со потекло од Европска унија, Хрватска, Турција, како и квотата за увоз на пченица со потекло од земјите членки на СТО **бидејќи единствено за овие квоти има интерес за користење на количините.**

ОЛЕСНУВАЊЕ И ЗАБРЗУВАЊЕ НА ЦАРИНСКИТЕ ПОСТАПКИ

Искористеност на квоти за стока со потекло од Европска унија

Искористеност на квоти за стока со потекло од Европска унија								
јануари-март								
Тар.број	Опис	Единица мерка	2013			2012		
			Почетна количина	погрозена	искористеност %	Почетна количина	погрозена	искористеност %
203	Месо свинско, свежо, разладено или замрзнато:	кг	200.0	200.0	100.0	200.0	200.0	100.0
0301 93 00 00	Жив крап (Cyprinus carpio, Carassius carassius, Stenopharyngodon idellus, Hypo-phthalmichthys spp., Cirrhinus spp., Mylopharyngodon piceus) Крап, освен крап споменат во тар. Ознака 0301 93 00	кг	18.8	0.0	0.0	18.8	0.0	0.0
0301 99 18 10	Млеко и павлака, неконцентрирани и без додаден шеќер или други материји за засладување:	кг	550.0	539.8	98.0	550.0	52.2	9.0
0401 20	Со содржина на маснотија што надминува 1, но не надминува 6 по маса:							
	Сирење стругано или во прав, од сите видови:	кг	40.0	40.0	100.0	40.0	40.0	100.0
0406 20	Сирење топено, освен стругано или во прав:							
0406 30	Сирење и урда:	кг	150.0	11.4	8.0	150.0	7.8	5.0
0406 90	Друго сирење:	кг	125.0	8.0	0.0	125.0	0.0	0.0
0701 90	Компири свежи или разладен; Друг:	кг	25.0	22.0	88.0	25.0	25.0	100.0
1517 10	Маргарин, исклучувајќи течен маргарин:	кг	25.0	25.0	100.0	25.0	25.0	100.0
1601 00	Колбаси и слични производи, од месо, од други јаствиви месни кланични производи или од крв, сложени прехранбени производи врз основа на овие произ-води:	кг	850.0	215.7	25.0	850.0	191.1	22.0
1602	Други приготвени или конзервирани производи од месо, од јаствиви месни кланични производи или од крв:	кг	462.5	462.5	100.0	462.5	462.5	100.0
1704 90	Производи од шеќер (вклучувајќи бела чоколада), без какао; Друго:	кг	66.3	51.9	78.0	66.3	66.3	100.0
1806	Чоколада и други прехранбени производи што содржат какао:	кг	87.5	87.5	100.0	87.5	87.5	100.0
1902	Тестенини, варени или неварени или полнети (со месо или други материји) или поинаку приготвени како што се шпагети, макарони, резанки, лазањи, њоки, равиоли, канелони, кускус, приготвен или неприготвен:	кг	25.0	25.0	100.0	25.0	25.0	100.0
1905	Леб, печива, колачи, бисквити и други пекарски производи, со додаток на какао; нафора, капсули за фармацевтска употреба, обланди, оризова хартија и слични производи:		227.5	227.5	100.0	227.5	227.5	100.0
1905 31	Слатки бисквити:	кг						
1905 32	Вафли и обланди:							
1905 90	Друго:							
2003 10	Печурки за јадење од видот Agaricus;	кг/нет еда кг	12.5	12.5	100.0	12.5	12.5	100.0
2003 90 10 00	Трифли							
2009	Овошни сокови (вклучувајќи шира од грозје) и сокови од зеленчук, неферментирани и без додаток на алкохол, со додаток или без додаток на шеќер или други средства за засладување:	кг	75.0	18.8	25.0	75.0	53.1	71.0
2201	Вода, вклучувајќи природна или вештачка минерална вода и газирана вода, без додаток на шеќер или на други средства за засладување или ароматизација, мраз и снег	л	37.5	24.6	66.0	37.5	37.5	100.0
ex 2204 10	Квалитетни пенливи вина	л	345.0	4805.0	1.0	337.5	9.0	3.0
ex 2204 21	Вина од свежо грозје							
2309 90 96 90	Производи што се употребуваат за исхрана на животни; Друго; Друго, вклучувајќи премикси; Друго; Друго; Друго:	кг	3.000.000	401.6	13.0	3.000.000	104.6	3.0

ОЛЕСНУВАЊЕ И ЗАБРЗУВАЊЕ НА ЦАРИНСКИТЕ ПОСТАПКИ

Зголемување на искористеноста на квотите во овој период има кај увозот на млеко и павлака, неконцентрирани и без додаден шеќер или други материји за засладување, пред сè од Словенија. Зголемување има и кај увозот на колбаси и слични производи, од месо, од други јастиви месни кланични производи или од крв, сложени прехранбени производи врз основа на овие производи, пред сè од Словенија. за разлика од истиот период минатата година. Зголемување има и кај увозот на производи што се употребуваат за исхрана на животни, пред сè од Германија, Данска, Италија и Полска. Намалување на искористеноста на квотите во овој период има кај увозот на производи од шеќер (вклучувајќи бела чоколада), без какао, пред сè од Германија и Австриј. Намалување на искористеноста на квотите во овој период има кај увозот на овошни сокови (вклучувајќи шира од грозје) и сокови од зеленчук, неферментирани и без додаток на алкохол, со додаток или без додаток на шеќер или други средства за засладување, пред сè од Холандија и Грција.

Искористеност на квоти за стока со потекло од Хрватска

Искористеност на квоти за стока со потекло од Хрватска								
јануари-март								
Тар.број	Опис	Единица мерка	2013			2012		
			Почетна количина	потрошена	искористеност %	Почетна количина	потрошена	искористеност %
0203 21	Месо свинско, замрзнато:	кг	75.00	0.00	0	75.00	0.00	0
0203 22	Трупови и полутки: Бутови, (шунки) плешки и парчиња од нив, со коски:							
0203 29	Друго:							
0401 20	Млеко и павлака, неконцентрирани и без додаден шеќер или други материји за засладување: Со содржина на маснотија што надминува 1% но не надминува 6% по маса:	кг	150.00	150.00	100	150.00	150.00	100
0406 30	Сирење топено, освен стругано или во прав	кг	37.50	37.50	100	37.50	35.27	94
0406 90	Друго сирење:	кг	37.50	19.43	52	37.50	22.12	59
1001	Пченица и наполица:	кг	5.000.000	0.00	0	5.000.000	4.517.890	90
1101 00	Брашно од пченица или наполица:	кг	50.00	0.00	0	50.00	24.50	49
1512 19	Масла од сончоглед или шафранка: Друго: Друго:	кг	50.00	0.00	0	50.00	0.00	0
1601 00	Колбаси и слични производи, од месо, од други јастиви месни кланични производи или од крв, сложени прехранбени производи врз основа на овие произ-води:	кг	100.00	28.99	29	100.00	24.26	24
1602	Други приготвени или конзервирани производи од месо, од јастиви месни делови или од крв:	кг	275.00	71.75	26	275.00	61.68	22
2103 90 90 90	Сосови и препарати на сосови; мешани мирудии и мешани мирудиски средства: Друго: Друго:	кг	75.00	75.00	100	75.00	75.00	100
2104 10 00 00	Супи и чорби и препарати за тие производи	кг	135.00	135.00	100	135.00	114.92	85
2204 29	Вино флаширано	л	10.00	0.00	0	10.00	0.00	0
2401 10	Тутун, суров и непреработен: Тутун, неоджилен/нережан:	кг	625.00	0.00	0	625.00	0.00	0
2402 20	Цигари што содржат тутун:	1000 п/ст	25.00	13.21	53	25.00	8.48	34

Зголемена искористеност на квотата во јануари - март 2013 година споредено со периодот јануари - март 2012 година има кај квотата пропишана за увоз на сирење

ОЛЕСНУВАЊЕ И ЗАБРЗУВАЊЕ НА ЦАРИНСКИТЕ ПОСТАПКИ

топено, освен стругано или во прав, супи и чорби и препарати за тие производи. Намалување на искористеноста на квотите во овој период има кај увозот на пченица и наполица.

Искористеност на квоти за стока со потекло од Турција

Искористеност на квоти за стока со потекло од Турција								
јануари-март								
Тар.број	Опис	Единица мерка	2013			2012		
			Почетна количина	потрошена	искористеност%	Почетна количина	потрошена	искористеност%
207	Месо и јастиви делови од живина од тарифен број 0105, свежи, разладени или замрзнати:	кг	750	0	0	750	0	0
0713 40 00 90	Сушен мешункаст зеленчук, во зрно, лупен или нелупен или кршен: Леќа: Друга	кг	125	0	0	125	0	0
0802 22 00 00	Друго јајчесто овошје во лупа, свежо или сушено: Лешници (Corylus. spp.): Лупени	кг	62.5	62.412	100	62.5	61.9	99
805	Агруми, свежи или сушени:	кг	2.000.000	2.000.000	100	2.000.000	2.000.000	100
0806 20	Грозје: Сушено:	кг	62.5	36.5	58	62.5	15.98	26
1509 10 90 00	Маслиново масло и негови фракции, пречистено или непречистено, но хемиски немодификувано: Од првото пресување: Друго	кг	25	4.401	18	25	0	0
2005 70 00 00	Друг зеленчук приготвен или конзервиран на друг начин освен во оцет или оцетна киселина, незамрзнат, освен производите од тар.број 2006: Маслинки:	кг/нет еда	175	13.066	7	175	0	0
2008	Овошје, јајчесто овошје и други јастиви делови на растенија, поинаку приготвени или конзервирани со додавање или без додавање на шеќер или други средства за засладување или алкохол на друго место неспомнати или опфатени:	кг	50	38.484	77	50	21.952	44

Пораст на искористеноста на квотите во овој период има кај увозот на грозје сушено, друг зеленчук приготвен или конзервиран на друг начин освен во оцет или оцетна киселина, незамрзнат, освен производите од тар.број 2006: маслинки.

Промет на товарни моторни возила (ТМВ) на граничните премини

ПРОМЕТ НА ТОВАРНИ МОТОРНИ ВОЗИЛА (ТМВ) ВО ЈАНУАРИ-МАРТ 2013 ГОДИНА																				
Вид на промет	Косово			Србија			Бугарија			Грција			Албанија			Се вкупно				
	Блаце	Јажинце	Вкупно	Табановце	Пелинце	Вкупно	Деве Баир	Делчево	Ново Село	Вкупно	Дојран	Богородица	Медитлија	Вкупно	Стене		Кефасан	Св. Наум	Благо	Вкупно
Влез	11,181	656	11,837	26,223	0	26,223	5,079	3,512	2,585	11,176	6,657	23,292	2,032	31,981	332	6,626	62	201	7,221	88,438
Полни	1,611	0	1,611	24,016	0	24,016	3,916	2,350	1,000	7,266	5,012	21,268	978	27,258	2	3,564	0	0	3,574	63,725
Празни	9,570	656	10,226	2,207	0	2,207	1,163	1,162	1,585	3,910	1,645	2,024	1,054	4,723	330	3,062	62	193	3,647	24,713
Излез	12,823	198	13,021	29,477	0	29,477	5,602	3,058	5,163	13,823	3,090	30,070	2,270	35,430	352	7,514	50	204	8,120	99,871
Полни	11,196	0	11,196	22,659	0	22,659	2,543	1,286	2,930	6,759	1,083	10,859	537	12,479	36	4,658	3	93	4,790	57,883
Празни	1,627	198	1,825	6,818	0	6,818	3,059	1,772	2,233	7,064	2,007	19,211	1,733	22,951	316	2,856	47	111	3,330	41,988
Вкупно	24,004	854	24,858	55,700	0	55,700	10,681	6,570	7,748	24,999	9,747	53,362	4,302	67,411	684	14,140	112	405	15,341	188,309
Полни	12,807	0	12,807	46,675	0	46,675	6,459	3,636	3,930	14,025	6,095	32,127	1,515	39,737	38	8,222	3	101	8,364	121,608
Празни	11,197	854	12,051	9,025	0	9,025	4,222	2,934	3,818	10,974	3,652	21,235	2,787	27,674	646	5,918	109	304	6,977	66,701

ОЛЕСНУВАЊЕ И ЗАБРЗУВАЊЕ НА ЦАРИНСКИТЕ ПОСТАПКИ

ПРОМЕТ НА ТОВАРНИ МОТОРНИ ВОЗИЛА (ТМВ) ВО ЈАНУАРИ-МАРТ 2012 ГОДИНА																				
Вид на промет	Косово			Србија			Бугарија			Грција			Албанија			Се вкупно				
	Блаце	Јажинце	Вкупно	Табановце	Пелинце	Вкупно	Деве Баир	Делчево	Ново Село	Вкупно	Дојран	Богородица	Медитлија	Вкупно	Стење		Кафасан	Св. Наум	Блато	Вкупно
Влез	13,077	303	13,380	26,569	1	26,570	4,747	3,583	2,532	10,862	6,130	31,019	2,105	39,254	349	5,035	56	254	5,694	95,760
Полни	1,738	0	1,738	24,356	0	24,356	3,718	2,637	1,074	7,429	4,198	29,080	871	34,149	251	2,287	0	14	2,552	70,224
Празни	11,339	303	11,642	2,213	1	2,214	1,029	946	1,458	3,433	1,932	1,939	1,234	5,105	98	2,748	56	240	3,142	25,536
Излез	12,909	135	13,044	28,054	1	28,055	5,321	3,057	4,413	12,791	2,091	34,636	2,225	38,952	381	6,019	43	205	6,648	99,490
Полни	11,471	0	11,471	21,205	0	21,205	2,473	1,185	2,227	5,885	272	11,965	539	12,796	43	4,144	4	68	4,259	55,616
Празни	1,438	135	1,573	6,849	1	6,850	2,848	1,872	2,186	6,906	1,819	22,671	1,666	26,156	338	1,875	39	137	2,389	43,874
Вкупно	25,986	438	26,424	54,623	2	54,625	10,068	6,640	6,945	23,653	8,221	65,655	4,330	78,206	730	11,054	99	459	12,342	195,250
Полни	13,209	0	13,209	45,561	0	45,561	6,191	3,822	3,301	13,314	4,470	41,045	1,430	46,945	294	6,431	4	82	6,811	125,840
Празни	12,777	438	13,215	9,062	2	9,064	3,877	2,818	3,644	10,339	3,751	24,610	2,900	31,261	436	4,623	95	377	5,531	69,410

На граничните премини на Република Македонија во период јануари-март 2013 година се извршиле околу 64 илјади транзитни операции што е намалување од 9.5 % во однос на истиот период од 2012 година. Најголем дел од прометот (27.508 ТМВ или околу 43 %) е остварен на граничните премини со Грција, по што следат граничните премини со Србија (24.540 ТМВ или околу 39%). Значително помалиот промет на ТМВ на граничните премини со Косово, Бугарија и Албанија, покажува за обемот на трговска размена и можностите за негово зголемување.

Во првиот квартал 2013 година од Република Македонија излегоа над 100 илјади ТМВ, од кои околу 58 илјади полни, а околу 42 илјади празни, при што најголем број од нив се излезени на ГП Богородица и на ГП Табановце со приближно 60 илјади ТМВ.

ИЗЛЕЗ НА ТМВ ПО ГРАНИЧНИ ПРЕМИНИ ВО 2013 ГОДИНА												
Граничен промин	Јануари			Февруари			Март			Вкупно		
	Полни	Празни	Вкупно	Полни	Празни	Вкупно	Полни	Празни	Вкупно	Полни	Празни	Вкупно
Косово	3,313	556	3,869	3,182	559	3,741	4,701	723	5,424	11,196	1,838	13,034
Блаце	3,313	508	3,821	3,182	501	3,683	4,701	618	5,319	11,196	1,627	12,823
Јажинце	0	48	48	0	58	58	0	105	105	0	211	211
Србија	7,432	2,070	9,502	7,347	2,294	9,641	8,290	2,547	10,837	23,069	6,911	29,980
Табановце	7,432	2,070	9,502	7,347	2,294	9,641	8,290	2,547	10,837	23,069	6,911	29,980
Пелинце	0	0	0	0	0	0	0	0	0	0	0	0
Бугарија	2,117	2,175	4,292	2,145	2,399	4,544	2,497	2,490	4,987	6,759	7,064	13,823
Деве Баир	777	833	1,610	790	1,001	1,791	976	1,225	2,201	2,543	3,059	5,602
Делчево	423	618	1,041	373	612	985	490	542	1,032	1,286	1,772	3,058
Ново Село	917	724	1,641	982	786	1,768	1,031	723	1,754	2,930	2,233	5,163
Грција	3,915	8,126	12,041	3,896	6,713	10,609	4,837	8,225	13,062	12,648	23,064	35,712
Дојран	265	539	804	380	640	1,020	438	828	1,266	1,083	2,007	3,090
Богородица	3,485	6,890	10,375	3,348	5,589	8,937	4,195	6,845	11,040	11,028	19,324	30,352
Медитлија	165	697	862	168	484	652	204	552	756	537	1,733	2,270
Албанија	1,360	663	2,023	1,651	1,087	2,738	1,779	1,585	3,364	4,790	3,335	8,125
Стење	10	74	84	11	117	128	15	129	144	36	320	356
Кафасан	1,327	538	1,865	1,612	928	2,540	1,719	1,390	3,109	4,658	2,856	7,514
Св. Наум	1	13	14	1	7	8	1	28	29	3	48	51
Блато	22	38	60	27	35	62	44	38	82	93	111	204
Вкупно	18,137	13,590	31,727	18,221	13,052	31,273	22,104	15,570	37,674	58,462	42,212	100,674

Исто така во првиот квартал на 2013 година од Република Македонија влезени се околу 89 илјади ТМВ од кои 64 илјади полни и 25 илјади празни при што најголем број од нив се влезени на ГП Богородица и на ГП Табановце со приближно 50 илјади ТМВ. Разликата помеѓу бројот на празни ТМВ на влез и на излез се должи на тоа што

ОЛЕСНУВАЊЕ И ЗАБРЗУВАЊЕ НА ЦАРИНСКИТЕ ПОСТАПКИ

близината на Косово возилата при враќање не чекаат за утовар на нова пратка како и на структурата на нивното стопанството. Од друга страна за ваквата разлика придонесува и масовниот транспорт на руда од Солунското пристаниште каде што возилата – кипери излегуваат празни за утовар, а се враќаат полни.

ВКУПЕН ПРОМЕТ НА ТМВ ПО ГРАНИЧНИ ПРЕМИНИ ВО 2013 ГОДИНА												
Граничен премин	Јануари			Февруари			Март			Вкупно		
	Полни	Празни	Вкупно	Полни	Празни	Вкупно	Полни	Празни	Вкупно	Полни	Празни	Вкупно
Косово	3,826	3,245	7,071	3,680	3,797	7,477	5,301	5,050	10,351	12,807	12,092	24,899
Блаце	3,826	3,127	6,953	3,680	3,548	7,228	5,301	4,522	9,823	12,807	11,197	24,004
Јажинце	0	118	118	0	249	249	0	528	528	0	895	895
Србија	14,644	2,915	17,559	15,594	2,909	18,503	17,371	3,345	20,716	47,609	9,169	56,778
Табановце	14,644	2,915	17,559	15,594	2,909	18,503	17,371	3,345	20,716	47,609	9,169	56,778
Пелинце	0	0	0	0	0	0	0	0	0	0	0	0
Бугарија	4,283	3,680	7,963	4,566	3,610	8,176	5,176	3,684	8,860	14,025	10,974	24,999
Деве Баир	1,858	1,282	3,140	2,054	1,361	3,415	2,547	1,579	4,126	6,459	4,222	10,681
Делчево	1,177	1,058	2,235	1,207	962	2,169	1,252	914	2,166	3,636	2,934	6,570
Ново Село	1,248	1,340	2,588	1,305	1,287	2,592	1,377	1,191	2,568	3,930	3,818	7,748
Грција	14,255	9,799	24,054	13,363	8,187	21,550	12,538	9,781	22,319	40,156	27,767	67,923
Дпојран	1,656	1,135	2,791	2,067	1,168	3,235	2,372	1,349	3,721	6,095	3,652	9,747
Богородица	12,101	7,610	19,711	10,800	6,238	17,038	9,614	7,511	17,125	32,515	21,359	53,874
Медитлија	498	1,054	1,552	496	781	1,277	552	921	1,473	1,546	2,756	4,302
Албанија	2,089	1,735	3,824	2,761	2,325	5,086	3,514	2,923	6,437	8,364	6,983	15,347
Стење	10	144	154	13	246	259	15	261	276	38	651	689
Ќафасан	2,054	1,455	3,509	2,716	1,973	4,689	3,452	2,490	5,942	8,222	5,918	14,140
Св,Наум	1	30	31	1	16	17	1	64	65	3	110	113
Блато	24	106	130	31	90	121	46	108	154	101	304	405
Вкупно	39,097	21,374	60,471	39,964	20,828	60,792	43,900	24,783	68,683	122,961	66,985	189,946

Обработени царински декларации

Во првиот квартал 2013 година се обработени 219 илјади царински декларации од кои, најголемиот дел се однесуваат на транзит (над 41%) и увоз (40%), по кој следи извозот со околу 16%.

ОБРАБОТЕНИ ДЕКЛАРАЦИИ СПОРЕД ВИД НА ТРАНСПОРТ ВО 2013 (Во илјади)																
Вид на транспорт	Јануари				Февруари				Март				Вкупно			
	Увоз	Извоз	Транзит	Вкупно	Увоз	Извоз	Транзит	Вкупно	Увоз	Извоз	Транзит	Вкупно	Увоз	Извоз	Транзит	Вкупно
Патен	23.9	11.6	24.2	59.7	26.4	11.9	25.2	63.5	32.1	15.2	26.0	73.3	82.4	38.7	75.4	196.5
Железнички	0.2	0.1	4.5	4.8	0.3	0.1	4.9	5.3	0.3	0.1	5.3	5.7	0.8	0.3	14.7	15.8
Карго	1.6	0.8	0.0	2.4	1.7	0.7	0.0	2.4	1.7	0.7	0.0	2.4	5.0	2.2	0.0	7.2
Поштенски	0.1	0.0	0.0	0.1	0.1	0.0	0.0	0.1	0.2	0.0	0.0	0.2	0.4	0.0	0.0	0.4
Друг	0.0	0.0	0.0	0.0	0.0	0.0	0.0	0.0	0.1	0.0	0.0	0.1	0.1	0.0	0.0	0.1
Вкупно	25.8	12.5	28.7	67.0	28.5	12.7	30.1	71.3	34.4	16.0	31.3	81.7	88.7	41.2	90.1	220.0

Учеството на поедноставените постапки во вкупните извозни и увозни постапки изнесува околу 27%, што е за околу 4% помалку во однос на 2012 година. Поедноставните постапки во извозот учествуваат со околу 38%, а во увозот со околу 23%. Во првиот квартал 2013 година патниот сообраќај доминираше со над 89% од вкупно обработените царински декларации. Железничкиот сообраќај учествуваше со околу 7%, а авио сообраќајот со околу 3%.

БРОЈ НА РЕАЛИЗИРАНИ ЦАРИНСКИ ПОСТАПКИ ВО 2013 ГОДИНА (Во илјади)				
Вид на царинска постапка	I	II	III	Σ
Транзитна	28.80	30.06	31.36	90.22
Извоз	10.61	10.72	14.02	35.35
Редовен извоз	6.67	6.49	8.19	21.35
Поедноставена постапка при извоз	3.78	4.04	5.64	13.46
Привремен извоз	0.16	0.19	0.19	0.54
Увоз	25.61	28.26	33.93	87.80
Редовен увоз	16.70	20.24	23.10	60.04
Поедноставена постапка при увоз	6.60	5.75	8.34	20.69
Царинско складирање	0.49	0.50	0.60	1.59
Привремен увоз	1.63	1.56	1.67	4.86
Увоз на привремено извезена стока	0.19	0.21	0.22	0.62
Реекспорт	1.80	2.08	2.21	6.09
Вкупно	66.82	71.12	81.52	219.46

ОЛЕСНУВАЊЕ И ЗАБРЗУВАЊЕ НА ЦАРИНСКИТЕ ПОСТАПКИ

ОБРАБОТЕНИ УВОЗНИ ЦАРИНСКИ ДЕКЛАРАЦИИ ВО 2013 ГОДИНА ПО ЦАРИНСКИ ИСПОСТАВИ (ВО ИЛЈАДИ)										
Царинска испостава	2012		2013							
			Јануари		Февруари		Март		Вкупно	
	Број	%	Број	%	Број	%	Број	%	Број	%
Царинарница Скопје	203.7	51.6	12.9	53.1	14.5	51.1	17.1	49.4	44.5	51.0
1 Ци Скопје 1	60.5	15.3	4.5	18.5	3.7	13.0	4.2	12.1	12.4	14.2
2 Ци Скопје 2	41.9	10.6	2.4	9.9	4.6	16.2	5.3	15.3	12.3	14.1
3 Ци Скопје 3	55.7	14.1	3.3	13.6	2.6	9.2	3.5	10.1	9.4	10.8
4 Ци Скопје 4	2.9	0.7	0.1	0.4	0.3	1.1	0.3	0.9	0.7	0.8
5 Ци Слободна зона	9.8	2.5	0.7	2.9	0.8	2.8	0.9	2.6	2.4	2.7
6 Ци Пошта Скопје	1.7	0.4	0.1	0.4	0.2	0.7	0.2	0.6	0.5	0.6
7 Ци Трубарско	0.2	0.1	0.0	0.0	0.0	0.0	0.0	0.0	0.0	0.0
8 Ци Аеродром Скопје	18.6	4.7	1.4	5.8	1.5	5.3	1.5	4.3	4.4	5.0
9 Ци Блаце	5.4	1.4	0.1	0.4	0.3	1.1	0.4	1.2	0.8	0.9
10 Ци Тетово	7.0	1.8	0.3	1.2	0.5	1.8	0.8	2.3	1.6	1.8
11 Ци Јажинце	0.0	0.0	0.0	0.0	0.0	0.0	0.0	0.0	0.0	0.0
Царинарница Куманово	39.8	10.1	2.3	9.5	2.8	9.9	3.5	10.1	8.6	9.9
12 Ци Куманово	30.8	7.8	1.8	7.4	2.2	7.7	2.2	6.4	6.2	7.1
13 Ци Табановце	0.0	0.0	0.0	0.0	0.0	0.0	0.5	1.4	0.5	0.6
14 Ци ЖС Табановце	0.0	0.0	0.0	0.0	0.0	0.0	0.0	0.0	0.0	0.0
15 Ци Деве Баир	9.0	2.3	0.5	2.1	0.6	2.1	0.8	2.3	1.9	2.2
16 Ци Пелинце	0.0	0.0	0.0	0.0	0.0	0.0	0.0	0.0	0.0	0.0
Царинарница Штип	32.4	8.2	2.3	9.5	2.4	8.5	2.5	7.2	7.2	8.2
17 Ци Штип	23.9	6.0	1.7	7.0	1.8	6.3	1.8	5.2	5.3	6.1
18 Ци Делчево	4.1	1.0	0.2	0.8	0.3	1.1	0.4	1.2	0.9	1.0
19 Ци Велес	4.4	1.1	0.4	1.6	0.3	1.1	0.3	0.9	1.0	1.1
Царинарница Гевгелија	90.3	22.9	5.5	22.6	6.4	22.5	8.8	25.4	20.7	23.7
20 Ци Богородица	0.0	0.0	0.0	0.0	0.0	0.0	0.0	0.0	0.0	0.0
21 Ци Гевгелија	29.5	7.5	1.8	7.4	2.1	7.4	2.6	7.5	6.5	7.4
22 Ци Кавадарци	50.5	12.8	3.1	12.8	3.5	12.3	5.3	15.3	11.9	13.6
23 Ци Струмица	5.4	1.4	0.4	1.6	0.4	1.4	0.5	1.4	1.3	1.5
24 Ци Ново Село	4.9	1.2	0.2	0.8	0.4	1.4	0.4	1.2	1.0	1.1
25 Ци Дојран	0.0	0.0	0.0	0.0	0.0	0.0	0.0	0.0	0.0	0.0
Царинарница Битола	28.7	7.3	1.3	5.3	2.3	8.1	2.7	7.8	6.3	7.2
26 Ци Битола	9.0	2.3	0.7	2.9	0.7	2.5	0.7	2.0	2.1	2.4
27 Ци Пошта Битола	0.1	0.0	0.0	0.0	0.0	0.0	0.0	0.0	0.0	0.0
28 Ци Мецитлија	1.0	0.2	0.0	0.0	0.1	0.4	0.1	0.3	0.2	0.2
29 Ци Прилеп	3.9	1.0	0.1	0.4	0.6	2.1	0.6	1.7	1.3	1.5
30 Ци Охрид	1.9	0.5	0.1	0.4	0.1	0.4	0.2	0.6	0.4	0.5
31 Ци Охрид аеродром	0.0	0.0	0.0	0.0	0.0	0.0	0.0	0.0	0.0	0.0
32 Ци Струга	12.8	3.2	0.4	1.6	0.8	2.8	0.8	2.3	2.0	2.3
33 Ци Кафасан	0.0	0.0	0.0	0.0	0.0	0.0	0.3	0.9	0.3	0.3
34 Ци Стење	0.0	0.0	0.0	0.0	0.0	0.0	0.0	0.0	0.0	0.0
35 Ци Свети Наум	0.0	0.0	0.0	0.0	0.0	0.0	0.0	0.0	0.0	0.0
36 Ци Блато	0.0	0.0	0.0	0.0	0.0	0.0	0.0	0.0	0.0	0.0
Вкупно	394.8	100	24.3	100	28.4	100	34.6	100	87.3	100

Во првиот квартал 2013 година се обработени 87,3 илјади увозни царински декларации. Најголем дел од вкупниот број на декларации се обработени во Царинарница Скопје (32,2%), посебно во Ци Скопје 1, Ци Скопје 2 и Скопје 3. Во Царинарница Гевгелија се обработени 30,2% од вкупниот број на декларации (Ци Гевгелија и Ци Кавадарци), во Царинарница Куманово се обработени 23,2% (Ци Куманово. Останатите 14,3% се обработени во Царинарница Штип (7,2%) и во Царинарница Битола (7,1%).

ОЛЕСНУВАЊЕ И ЗАБРЗУВАЊЕ НА ЦАРИНСКИТЕ ПОСТАПКИ

ОБРАБОТЕНИ ИЗВОЗНИ ЦАРИНСКИ ДЕКЛАРАЦИИ ВО 2013 ГОДИНА ПО ЦАРИНСКИ ИСПОСТАВИ (ВО ИЛЈАДИ)										
Царинска испостава	2012		2013							
			Јануари		Февруари		Март		Вкупно	
	Број	%	Број	%	Број	%	Број	%	Број	%
Царинарница Скопје	88.3	43.7	5.0	39.1	5.3	42.4	6.4	39.5	16.7	40.2
1 ЦИ Скопје 1	2.1	1.0	0.2	1.6	0.2	1.6	0.2	1.2	0.6	1.4
2 ЦИ Скопје 2	49.4	24.5	2.7	21.1	2.3	18.4	3.0	18.5	8.0	19.3
3 ЦИ Скопје 3	7.1	3.5	0.6	4.7	0.5	4.0	0.6	3.7	1.7	4.1
4 ЦИ Скопје 4	2.0	1.0	0.2	1.6	0.1	0.8	0.1	0.6	0.4	1.0
5 ЦИ Слободна зона	3.0	1.5	0.0	0.0	0.2	1.6	0.2	1.2	0.4	1.0
6 ЦИ Пошта Скопје	0.0	0.0	0.1	0.8	0.0	0.0	0.0	0.0	0.1	0.2
7 ЦИ Трубарево	0.0	0.0	0.4	3.1	0.0	0.0	0.0	0.0	0.4	1.0
8 ЦИ Аеродром Скопје	8.3	4.1	0.3	2.3	0.8	6.4	0.8	4.9	1.9	4.6
9 ЦИ Блаце	12.3	6.1	0.2	1.6	0.9	7.2	1.0	6.2	2.1	5.1
10 ЦИ Тетово	4.1	2.0	0.3	2.3	0.3	2.4	0.5	3.1	1.1	2.7
11 ЦИ Јажинце	0.0	0.0	0.0	0.0	0.0	0.0	0.0	0.0	0.0	0.0
Царинарница Куманово	19.1	9.5	1.1	8.6	1.4	11.2	1.8	11.1	4.3	10.4
12 ЦИ Куманово	8.0	4.0	0.7	5.5	0.6	4.8	0.6	3.7	1.9	4.6
13 ЦИ Табановце	9.1	4.5	0.2	1.6	0.7	5.6	1.1	6.8	2.0	4.8
14 ЦИ ЖС Табановце	0.0	0.0	0.0	0.0	0.0	0.0	0.0	0.0	0.0	0.0
15 ЦИ Деве Баир	2.0	1.0	0.2	1.6	0.1	0.8	0.1	0.6	0.4	1.0
16 ЦИ Пелинце	0.0	0.0	0.0	0.0	0.0	0.0	0.0	0.0	0.0	0.0
Царинарница Штип	25.6	12.7	1.9	14.8	1.9	15.2	2.1	13.0	5.9	14.2
17 ЦИ Штип	18.8	9.3	1.4	10.9	1.4	11.2	1.6	9.9	4.4	10.6
18 ЦИ Делчево	4.9	2.4	0.3	2.3	0.4	3.2	0.4	2.5	1.1	2.7
19 ЦИ Велес	1.9	0.9	0.2	1.6	0.1	0.8	0.1	0.6	0.4	1.0
Царинарница Гевгелија	48.4	24.0	3.6	28.1	2.6	20.8	4.1	25.3	10.3	24.8
20 ЦИ Богородица	16.1	8.0	1.0	7.8	0.9	7.2	1.3	8.0	3.2	7.7
21 ЦИ Гевгелија	0.0	0.0	0.0	0.0	0.0	0.0	0.0	0.0	0.0	0.0
22 ЦИ Кавадарци	21.2	10.5	2.2	17.2	1.2	9.6	2.0	12.3	5.4	13.0
23 ЦИ Струмица	6.0	3.0	0.3	2.3	0.3	2.4	0.6	3.7	1.2	2.9
24 ЦИ Ново Село	5.1	2.5	0.1	0.8	0.2	1.6	0.2	1.2	0.5	1.2
25 ЦИ Дојран	0.0	0.0	0.0	0.0	0.0	0.0	0.0	0.0	0.0	0.0
Царинарница Битола	20.6	10.2	1.2	9.4	1.3	10.4	1.8	11.1	4.3	10.4
26 ЦИ Битола	2.9	1.4	0.3	2.3	0.1	0.8	0.2	1.2	0.6	1.4
27 ЦИ Пошта Битола	0.0	0.0	0.0	0.0	0.0	0.0	0.0	0.0	0.0	0.0
28 ЦИ Мецитлија	6.8	3.4	0.6	4.7	0.5	4.0	0.7	4.3	1.8	4.3
29 ЦИ Прилеп	6.0	3.0	0.1	0.8	0.4	3.2	0.5	3.1	1.0	2.4
30 ЦИ Охрид	1.0	0.5	0.0	0.0	0.0	0.0	0.1	0.6	0.1	0.2
31 ЦИ Охрид аеродром	0.0	0.0	0.0	0.0	0.0	0.0	0.0	0.0	0.0	0.0
32 ЦИ Струга	3.9	1.9	0.2	1.6	0.2	1.6	0.2	1.2	0.6	1.4
33 ЦИ Кафасан	0.0	0.0	0.0	0.0	0.1	0.8	0.1	0.6	0.2	0.5
34 ЦИ Стење	0.0	0.0	0.0	0.0	0.0	0.0	0.0	0.0	0.0	0.0
35 ЦИ Свети Наум	0.0	0.0	0.0	0.0	0.0	0.0	0.0	0.0	0.0	0.0
36 ЦИ Блато	0.0	0.0	0.0	0.0	0.0	0.0	0.0	0.0	0.0	0.0
Вкупно	202.0	100	12.8	100	12.5	100	16.2	100	41.5	100

Во првиот квартал 2013 година се обработени 41,5 илјади извозни царински декларации. Најголем дел од вкупниот број на извозни декларации се обработени во Царинарница Скопје (40.2,2%), посебно ЦИ Скопје 2, што претставува намалување од 3,5 процентни поени за сметка на зголемувањето на учеството на Царинарница Куманово за 0,9 процентни поени и Царинарница Штип за 1,5 процентни поени. Ушеството на Царинарница Битола и Гевгелија остана на приближно истото ниво.

ОЛЕСНУВАЊЕ И ЗАБРЗУВАЊЕ НА ЦАРИНСКИТЕ ПОСТАПКИ

ОБРАБОТЕНИ ТРАНЗИТНИ ЦАРИНСКИ ДЕКЛАРАЦИИ ВО 2013 ГОДИНА ПО ЦАРИНСКИ ИСПОСТАВИ (ВО ИЛЈАДИ)										
Царинска испостава	2012		2013							
	Број	%	Јануари		Февруари		Март		Вкупно	
			Број	%	Број	%	Број	%	Број	%
Царинарница Скопје	46.8	11.2	2.9	10.0	3.2	10.7	3.6	11.5	9.7	10.8
1 ЦИ Скопје 1	12.9	3.1	0.7	2.4	0.8	2.7	0.8	2.6	2.3	2.5
2 ЦИ Скопје 2	14.9	3.6	0.9	3.1	1.0	3.3	1.2	3.8	3.1	3.4
3 ЦИ Скопје 3	1.0	0.2	0.1	0.3	0.1	0.3	0.2	0.6	0.4	0.4
4 ЦИ Скопје 4	2.0	0.5	0.1	0.3	0.1	0.3	0.1	0.3	0.3	0.3
5 ЦИ Слободна зона	2.0	0.5	0.1	0.3	0.2	0.7	0.2	0.6	0.5	0.6
6 ЦИ Пошта Скопје	1.0	0.2	0.1	0.3	0.1	0.3	0.1	0.3	0.3	0.3
7 ЦИ Трубареве	0.0	0.0	0.0	0.0	0.0	0.0	0.0	0.0	0.0	0.0
8 ЦИ Аеродром Скопје	5.0	1.2	0.4	1.4	0.4	1.3	0.4	1.3	1.2	1.3
9 ЦИ Блаце	8.0	1.9	0.5	1.7	0.5	1.7	0.6	1.9	1.6	1.8
10 ЦИ Тетово	0.0	0.0	0.0	0.0	0.0	0.0	0.0	0.0	0.0	0.0
11 ЦИ Јажинце	0.0	0.0	0.0	0.0	0.0	0.0	0.0	0.0	0.0	0.0
Царинарница Куманово	165.4	39.5	11.1	38.3	12.5	41.8	14.3	45.7	37.9	42.0
12 ЦИ Куманово	3.0	0.7	0.3	1.0	0.3	1.0	0.3	1.0	0.9	1.0
13 ЦИ Табановце	113.2	27.0	7.5	25.9	8.5	28.4	9.4	30.0	25.4	28.2
14 ЦИ ЖС Табановце	32.1	7.7	2.2	7.6	2.5	8.4	3.0	9.6	7.7	8.5
15 ЦИ Деве Баир	17.1	4.1	1.1	3.8	1.2	4.0	1.6	5.1	3.9	4.3
16 ЦИ Пелинце	0.0	0.0	0.0	0.0	0.0	0.0	0.0	0.0	0.0	0.0
Царинарница Штип	11.4	2.7	0.9	3.1	0.9	3.0	0.8	2.6	2.6	2.9
17 ЦИ Штип	3.7	0.9	0.3	1.0	0.3	1.0	0.3	1.0	0.9	1.0
18 ЦИ Делчево	7.7	1.8	0.5	1.7	0.6	2.0	0.5	1.6	1.6	1.8
19 ЦИ Велес	0.0	0.0	0.1	0.3	0.0	0.0	0.0	0.0	0.1	0.1
Царинарница Гевгелија	172.2	41.1	12.9	44.5	11.9	39.8	10.4	33.2	35.2	39.0
20 ЦИ Богородица	113.2	27.0	8.7	30.0	7.5	25.1	5.7	18.2	21.9	24.3
21 ЦИ Гевгелија	29.0	6.9	2.4	8.3	2.3	7.7	2.2	7.0	6.9	7.6
22 ЦИ Кавадарци	1.0	0.2	0.0	0.0	0.0	0.0	0.0	0.0	0.0	0.0
23 ЦИ Струмица	0.0	0.0	0.0	0.0	0.0	0.0	0.0	0.0	0.0	0.0
24 ЦИ Ново Село	6.0	1.4	0.4	1.4	0.4	1.3	0.5	1.6	1.3	1.4
25 ЦИ Дојран	23.0	5.5	1.4	4.8	1.7	5.7	2.0	6.4	5.1	5.7
Царинарница Битола	23.4	5.6	1.2	4.1	1.4	4.7	2.2	7.0	4.8	5.3
26 ЦИ Битола	0.0	0.0	0.0	0.0	0.0	0.0	0.0	0.0	0.0	0.0
27 ЦИ Пошта Битола	0.0	0.0	0.0	0.0	0.0	0.0	0.0	0.0	0.0	0.0
28 ЦИ Мецитлија	5.6	1.3	0.4	1.4	0.3	1.0	0.5	1.6	1.2	1.3
29 ЦИ Прилеп	0.0	0.0	0.0	0.0	0.0	0.0	0.0	0.0	0.0	0.0
30 ЦИ Охрид	0.0	0.0	0.0	0.0	0.0	0.0	0.0	0.0	0.0	0.0
31 ЦИ Охрид аеродром	0.0	0.0	0.0	0.0	0.0	0.0	0.0	0.0	0.0	0.0
32 ЦИ Струга	0.0	0.0	0.1	0.3	0.0	0.0	0.0	0.0	0.1	0.1
33 ЦИ Кафасан	17.8	4.2	0.7	2.4	1.1	3.7	1.7	5.4	3.5	3.9
34 ЦИ Стење	0.0	0.0	0.0	0.0	0.0	0.0	0.0	0.0	0.0	0.0
35 ЦИ Свети Наум	0.0	0.0	0.0	0.0	0.0	0.0	0.0	0.0	0.0	0.0
36 ЦИ Блато	0.0	0.0	0.0	0.0	0.0	0.0	0.0	0.0	0.0	0.0
Вкупно	419.2	100	29.0	100	29.9	100	31.3	100	90.2	100

Во првиот квартал 2013 година се обработени 88,9 илјади транзитни декларации. Над 82% од транзитните декларации се обработени во Царинарница Куманово со 42,6% (ЦИ Табановце со вкупно 37,2%) и Царинарница Гевгелија со 39,6%. Следи Царинарница Скопје со околу 10%, додека учеството на Царинарница Битола и Царинарница Штип останува минимално.

ОЛЕСНУВАЊЕ И ЗАБРЗУВАЊЕ НА ЦАРИНСКИТЕ ПОСТАПКИ

ВКУПНО ОБРАБОТЕНИ ЦАРИНСКИ ДЕКЛАРАЦИИ ВО 2013 ГОДИНА ПО ЦАРИНСКИ ИСПОСТАВИ (ВО ИЛЈАДИ)										
Царинска испостава	2012		2013							
			Јануари		Февруари		Март		Вкупно	
	Број	%	Број	%	Број	%	Број	%	Број	%
Царинарница Скопје	338.8	33.3	20.8	31.5	23.0	32.5	27.1	33.0	70.9	32.4
1 ЦИ Скопје 1	75.5	7.4	5.4	8.2	4.7	6.6	5.2	6.3	15.3	7.0
2 ЦИ Скопје 2	106.2	10.5	6.0	9.1	7.9	11.2	9.5	11.6	23.4	10.7
3 ЦИ Скопје 3	63.8	6.3	4.0	6.1	3.2	4.5	4.3	5.2	11.5	5.3
4 ЦИ Скопје 4	6.9	0.7	0.4	0.6	0.5	0.7	0.5	0.6	1.4	0.6
5 ЦИ Слободна зона	14.8	1.5	0.8	1.2	1.2	1.7	1.3	1.6	3.3	1.5
6 ЦИ Пошта Скопје	2.7	0.3	0.3	0.5	0.3	0.4	0.3	0.4	0.9	0.4
7 ЦИ Трубарево	0.2	0.0	0.4	0.6	0.0	0.0	0.0	0.0	0.4	0.2
8 ЦИ Аеродром Скопје	31.9	3.1	2.1	3.2	2.7	3.8	2.7	3.3	7.5	3.4
9 ЦИ Блаце	25.7	2.5	0.8	1.2	1.7	2.4	2.0	2.4	4.5	2.1
10 ЦИ Тетово	11.1	1.1	0.6	0.9	0.8	1.1	1.3	1.6	2.7	1.2
11 ЦИ Јажинце	0.0	0.0	0.0	0.0	0.0	0.0	0.0	0.0	0.0	0.0
Царинарница Куманово	224.3	22.1	14.5	21.9	16.7	23.6	19.6	23.9	50.8	23.2
12 ЦИ Куманово	41.8	4.1	2.8	4.2	3.1	4.4	3.1	3.8	9.0	4.1
13 ЦИ Табановце	122.3	12.0	7.7	11.6	9.2	13.0	11.0	13.4	27.9	12.7
14 ЦИ ЖС Табановце	32.1	3.2	2.2	3.3	2.5	3.5	3.0	3.7	7.7	3.5
15 ЦИ Деве Баир	28.1	2.8	1.8	2.7	1.9	2.7	2.5	3.0	6.2	2.8
16 ЦИ Пелинце	0.0	0.0	0.0	0.0	0.0	0.0	0.0	0.0	0.0	0.0
Царинарница Штип	69.4	6.8	5.1	7.7	5.2	7.3	5.4	6.6	15.7	7.2
17 ЦИ Штип	46.4	4.6	3.4	5.1	3.5	4.9	3.7	4.5	10.6	4.8
18 ЦИ Делчево	16.7	1.6	1.0	1.5	1.3	1.8	1.3	1.6	3.6	1.6
19 ЦИ Велес	6.3	0.6	0.7	1.1	0.4	0.6	0.4	0.5	1.5	0.7
Царинарница Гевгелија	310.9	30.6	22.0	33.3	20.9	29.5	23.3	28.4	66.2	30.2
20 ЦИ Богородица	129.3	12.7	9.7	14.7	8.4	11.9	7.0	8.5	25.1	11.5
21 ЦИ Гевгелија	58.5	5.8	4.2	6.4	4.4	6.2	4.8	5.8	13.4	6.1
22 ЦИ Кавадарци	72.7	7.2	5.3	8.0	4.7	6.6	7.3	8.9	17.3	7.9
23 ЦИ Струмица	11.4	1.1	0.7	1.1	0.7	1.0	1.1	1.3	2.5	1.1
24 ЦИ Ново Село	16.0	1.6	0.7	1.1	1.0	1.4	1.1	1.3	2.8	1.3
25 ЦИ Дојран	23.0	2.3	1.4	2.1	1.7	2.4	2.0	2.4	5.1	2.3
Царинарница Битола	72.7	7.2	3.7	5.6	5.0	7.1	6.7	8.2	15.4	7.0
26 ЦИ Битола	11.9	1.2	1.0	1.5	0.8	1.1	0.9	1.1	2.7	1.2
27 ЦИ Пошта Битола	0.1	0.0	0.0	0.0	0.0	0.0	0.0	0.0	0.0	0.0
28 ЦИ Медитлија	13.4	1.3	1.0	1.5	0.9	1.3	1.3	1.6	3.2	1.5
29 ЦИ Прилеп	9.9	1.0	0.2	0.3	1.0	1.4	1.1	1.3	2.3	1.1
30 ЦИ Охрид	2.9	0.3	0.1	0.2	0.1	0.1	0.3	0.4	0.5	0.2
31 ЦИ Охрид аеродром	0.0	0.0	0.0	0.0	0.0	0.0	0.0	0.0	0.0	0.0
32 ЦИ Струга	16.7	1.6	0.7	1.1	1.0	1.4	1.0	1.2	2.7	1.2
33 ЦИ Кафасан	17.8	1.8	0.7	1.1	1.2	1.7	2.1	2.6	4.0	1.8
34 ЦИ Стење	0.0	0.0	0.0	0.0	0.0	0.0	0.0	0.0	0.0	0.0
35 ЦИ Свети Наум	0.0	0.0	0.0	0.0	0.0	0.0	0.0	0.0	0.0	0.0
36 ЦИ Блато	0.0	0.0	0.0	0.0	0.0	0.0	0.0	0.0	0.0	0.0
Вкупно	1,016.0	100	66.1	100	70.8	100	82.1	100	219.0	100

Во првиот квартал 2013 година се обработени вкупно 219 илјади царински декларации. Најголем број на декларации се обработени во Царинарница Скопје, (32,4%, а пред сè ЦИ Скопје, ЦИ Скопје 2 и ЦИ Скопје 3), Царинарница Гевгелија (30,2% а пред сè ЦИ Гевгелија, ЦИ Богородица и ЦИ Кавадарци) и Царинарница Куманово (23,2%, а пред сè ЦИ Табановце).

ОЛЕСНУВАЊЕ И ЗАБРЗУВАЊЕ НА ЦАРИНСКИТЕ ПОСТАПКИ

ВКУПНО НАПЛАТЕНИ ПРИХОДИ ОД УВОЗ ВО 2013 ГОДИНА ПО ЦАРИНСКИ ИСПОСТАВИ (ВО МИЛИОНИ ДЕНАРИ)								
Царинска испостава	2013							
	Јануари		Февруари		Март		Вкупно	
	Износ	%	Износ	%	Износ	%	Износ	%
Царинарница Скопје	2,164.0	61.6	1,860.5	56.0	1,940.6	54.7	5,965.1	57.5
ЦИ Скопје 1	963.4	27.4	799.8	24.1	639.8	18.0	2,403.1	23.2
ЦИ Скопје 2	453.2	12.9	474.2	14.3	604.3	17.0	1,531.8	14.8
ЦИ Скопје 3	528.1	15.0	377.6	11.4	469.6	13.2	1,375.3	13.3
ЦИ Скопје 4	103.2	2.9	58.7	1.8	48.6	1.4	210.4	2.0
ЦИ Бунарцик	0.5	0.0	0.6	0.0	0.5	0.0	1.6	0.0
ЦИ Пошта Скопје	1.5	0.0	2.0	0.1	1.9	0.1	5.4	0.1
ЦИ Трубарево	0.0	0.0	0.0	0.0	0.0	0.0	0.0	0.0
ЦИ Аеродром Скопје	53.7	1.5	56.0	1.7	53.2	1.5	162.9	1.6
ЦИБлаце	20.3	0.6	24.8	0.7	30.0	0.8	75.1	0.7
ЦИ Тетово	40.4	1.1	67.0	2.0	91.7	2.6	199.1	1.9
Царинарница Куманово	164.8	4.7	216.4	6.5	285.9	8.1	667.1	6.4
ЦИ Куманово	116.0	3.3	158.9	4.8	196.6	5.5	471.6	4.5
ЦИ Табановце	0.0	0.0	0.2	0.0	16.3	0.5	16.4	0.2
ЦИ Деве Баир	48.7	1.4	57.5	1.7	73.0	2.1	179.3	1.7
Царинарница Штип	180.4	5.1	204.8	6.2	215.6	6.1	600.8	5.8
ЦИ Штип	122.3	3.5	139.7	4.2	148.3	4.2	410.4	4.0
ЦИ Делчево	22.8	0.6	30.7	0.9	31.5	0.9	85.0	0.8
ЦИ Велес	34.7	1.0	34.2	1.0	35.3	1.0	104.2	1.0
Царинарница Гевгелија	832.0	23.7	812.7	24.5	859.5	24.2	2,504.2	24.1
ЦИ Гевгелија	675.5	19.2	594.8	17.9	704.5	19.9	1,974.8	19.0
ЦИ Кавадарци	105.9	3.0	161.6	4.9	87.9	2.5	355.4	3.4
ЦИ Струмица	32.2	0.9	33.3	1.0	48.9	1.4	114.3	1.1
ЦИ Ново Село	18.5	0.5	22.9	0.7	18.1	0.5	59.5	0.6
Царинарница Битола	172.1	4.9	225.0	6.8	244.2	6.9	641.3	6.2
ЦИ Битола	41.7	1.2	63.3	1.9	74.4	2.1	179.4	1.7
ЦИ Пошта Битола	0.0	0.0	0.0	0.0	0.0	0.0	0.0	0.0
ЦИ Мецитлија	38.8	1.1	15.8	0.5	6.2	0.2	60.7	0.6
ЦИ Прилеп	31.8	0.9	73.4	2.2	75.4	2.1	180.5	1.7
ЦИ Охрид	7.5	0.2	12.8	0.4	19.1	0.5	39.4	0.4
ЦИ Аеродром-Охрид	0.0	0.0	0.0	0.0	0.0	0.0	0.0	0.0
ЦИ Струга	52.3	1.5	59.7	1.8	64.3	1.8	176.3	1.7
ЦИ Кафасан	0.0	0.0	0.0	0.0	4.8	0.1	4.8	0.0
Вкупно	3,513.3	100.0	3,319.4	100.0	3,545.7	100.0	10,378.4	100.0

Како и во претходните години, и во првиот квартал од 2013 година најголем дел од вкупните приходи се наплатени во Царинарница Скопје (57,5%, претежно во ЦИ Скопје 1), по која следи Царинарница Гевгелија со учество од 24,1% (претежно ЦИ Гевгелија), а потоа следат Царинарница Куманово со 6,4% (претежно ЦИ Куманово), Царинарница Битола со 6,2% (претежно ЦИ Струга) и Царинарница Штип со 5,8% (претежно ЦИ Штип).

ОЛЕСНУВАЊЕ И ЗАБРЗУВАЊЕ НА ЦАРИНСКИТЕ ПОСТАПКИ

НАПЛАТЕНА ЦАРИНА ПО ЦАРИНСКИ ИСПОСТАВИ (ВО МИЛИОНИ ДЕНАРИ)								
Царинска испостава	2013							
	Јануари		Февруари		Март		Вкупно	
	Износ	%	Износ	%	Износ	%	Износ	%
Царинарница Скопје	271.1	75.3	214.9	72.4	264.8	74.0	750.8	74.0
ЦИ Скопје 1	60.0	16.7	69.3	23.4	77.3	21.6	206.5	20.4
ЦИ Скопје 2	69.8	19.4	76.8	25.9	98.2	27.4	244.8	24.1
ЦИ Скопје 3	123.7	34.4	47.8	16.1	68.9	19.2	240.4	23.7
ЦИ Скопје 4	5.7	1.6	4.9	1.7	3.5	1.0	14.1	1.4
ЦИ Бунарцик	0.5	0.1	0.6	0.2	0.5	0.1	1.6	0.2
ЦИ Пошта Скопје	0.2	0.1	0.2	0.1	0.2	0.0	0.6	0.1
ЦИ Трубареве	0.0	0.0	0.0	0.0	0.0	0.0	0.0	0.0
ЦИ Аеродром Скопје	4.4	1.2	5.6	1.9	4.8	1.3	14.7	1.5
ЦИБлаце	4.1	1.1	3.6	1.2	3.1	0.9	10.8	1.1
ЦИ Тетово	3.1	0.9	6.3	2.1	7.7	2.1	17.0	1.7
Царинарница Куманово	20.2	5.6	23.0	7.7	26.0	7.3	69.2	6.8
ЦИ Куманово	17.0	4.7	18.6	6.3	21.1	5.9	56.6	5.6
ЦИ Табановце	0.0	0.0	0.0	0.0	0.0	0.0	0.0	0.0
ЦИ Деве Баир	3.1	0.9	4.5	1.5	4.9	1.4	12.6	1.2
Царинарница Штип	6.5	1.8	6.4	2.2	10.0	2.8	22.9	2.3
ЦИ Штип	3.2	0.9	5.0	1.7	7.0	1.9	15.2	1.5
ЦИ Делчево	0.5	0.1	0.4	0.1	0.9	0.2	1.8	0.2
ЦИ Велес	2.2	0.6	0.9	0.3	1.6	0.5	4.7	0.5
Царинарница Гевгелија	48.2	13.4	37.3	12.6	36.9	10.3	122.4	12.1
ЦИ Гевгелија	41.1	11.4	27.8	9.4	29.5	8.2	98.4	9.7
ЦИ Кавадарци	1.3	0.4	3.7	1.2	2.5	0.7	7.4	0.7
ЦИ Струмица	2.7	0.7	3.3	1.1	3.5	1.0	9.4	0.9
ЦИ Ново Село	3.1	0.9	2.5	0.8	1.5	0.4	7.1	0.7
Царинарница Битола	14.0	3.9	15.2	5.1	20.0	5.6	49.2	4.8
ЦИ Битола	0.8	0.2	2.2	0.8	2.4	0.7	5.5	0.5
ЦИ Пошта Битола	0.0	0.0	0.0	0.0	0.0	0.0	0.0	0.0
ЦИ Мецитлија	0.0	0.0	0.1	0.0	0.4	0.1	0.5	0.0
ЦИ Прилеп	2.4	0.7	2.3	0.8	3.3	0.9	8.0	0.8
ЦИ Охрид	1.0	0.3	1.3	0.4	2.6	0.7	5.0	0.5
ЦИ Аеродром-Охрид	0.0	0.0	0.0	0.0	0.0	0.0	0.0	0.0
ЦИ Струга	9.8	2.7	9.2	3.1	11.3	3.2	30.3	3.0
ЦИ Кафасан	0.0	0.0	0.0	0.0	0.0	0.0	0.0	0.0
Вкупно	359.9	100.0	296.8	100.0	357.8	100.0	1,014.5	100.0

И во првиот квартал од 2013 година, доминантно учество во вкупно наплатените царини имаше Царинарница Скопје со 74%, по која значително заостануваат Царинарница Гевгелија со 12,1%, Царинарница Куманово со околу 6,8%, Царинарница Битола со 4,8% и Царинарница Штип со 2,3%.

ОЛЕСНУВАЊЕ И ЗАБРЗУВАЊЕ НА ЦАРИНСКИТЕ ПОСТАПКИ

НАПЛАТЕН ДДВ ОД УВОЗ ПО ЦАРИНСКИ ИСПОСТАВИ (ВО МИЛИОНИ ДЕНАРИ)								
Царинска испостава	2013							
	Јануари		Февруари		Март		Вкупно	
	Износ	%	Износ	%	Износ	%	Износ	%
Царинарница Скопје	1,815.3	63.4	1,584.7	57.3	1,607.2	56.1	5,007.2	58.9
ЦИ Скопје 1	862.8	30.1	698.5	25.3	529.2	18.5	2,090.5	24.6
ЦИ Скопје 2	360.1	12.6	380.2	13.8	484.4	16.9	1,224.7	14.4
ЦИ Скопје 3	397.3	13.9	321.7	11.6	391.6	13.7	1,110.7	13.1
ЦИ Скопје 4	92.1	3.2	52.9	1.9	43.1	1.5	188.0	2.2
ЦИ Бунарџик	0.0	0.0	0.0	0.0	0.0	0.0	0.0	0.0
ЦИ Пошта Скопје	1.3	0.0	1.8	0.1	1.7	0.1	4.8	0.1
ЦИ Трубареве	0.0	0.0	0.0	0.0	0.0	0.0	0.0	0.0
ЦИ Аеродром Скопје	49.3	1.7	49.9	1.8	48.4	1.7	147.7	1.7
ЦИБлаце	15.3	0.5	19.7	0.7	25.3	0.9	60.3	0.7
ЦИ Тетово	37.1	1.3	60.0	2.2	83.3	2.9	180.4	2.1
Царинарница Куманово	137.8	4.8	180.9	6.5	241.9	8.4	560.6	6.6
ЦИ Куманово	96.3	3.4	133.4	4.8	163.8	5.7	393.5	4.6
ЦИ Табановце	0.0	0.0	0.0	0.0	16.3	0.6	16.3	0.2
ЦИ Деве Баир	41.5	1.4	47.5	1.7	61.8	2.2	150.9	1.8
Царинарница Штип	165.7	5.8	188.1	6.8	197.1	6.9	550.9	6.5
ЦИ Штип	113.3	4.0	128.4	4.6	135.7	4.7	377.4	4.4
ЦИ Делчево	20.9	0.7	26.9	1.0	28.6	1.0	76.4	0.9
ЦИ Велес	31.5	1.1	32.7	1.2	32.7	1.1	96.9	1.1
Царинарница Гевгелија	597.6	20.9	607.7	22.0	604.1	21.1	1,809.4	21.3
ЦИ Гевгелија	449.1	15.7	400.7	14.5	458.0	16.0	1,307.7	15.4
ЦИ Кавадарци	104.5	3.6	157.9	5.7	84.9	3.0	347.4	4.1
ЦИ Струмица	29.5	1.0	29.9	1.1	45.3	1.6	104.7	1.2
ЦИ Ново Село	14.5	0.5	19.0	0.7	15.9	0.6	49.4	0.6
Царинарница Битола	148.3	5.2	202.6	7.3	216.9	7.6	567.8	6.7
ЦИ Битола	39.0	1.4	59.0	2.1	70.1	2.4	168.1	2.0
ЦИ Пошта Битола	0.0	0.0	0.0	0.0	0.0	0.0	0.0	0.0
ЦИ Меџитлија	38.8	1.4	15.7	0.6	5.8	0.2	60.3	0.7
ЦИ Прилеп	27.7	1.0	69.3	2.5	70.3	2.5	167.4	2.0
ЦИ Охрид	5.4	0.2	10.6	0.4	15.3	0.5	31.4	0.4
ЦИ Аеродром-Охрид	0.0	0.0	0.0	0.0	0.0	0.0	0.0	0.0
ЦИ Струга	37.4	1.3	48.0	1.7	50.5	1.8	135.9	1.6
ЦИ Кафасан	0.0	0.0	0.0	0.0	4.8	0.2	4.8	0.1
Вкупно	2,864.8	100.0	2,764.0	100.0	2,867.3	100.0	8,496.1	100.0

Во наплатениот ДДВ од увоз доминираше Царинарница Скопје со 58,9%, по која следи Царинарница Гевгелија со 21,3%.

ОЛЕСНУВАЊЕ И ЗАБРЗУВАЊЕ НА ЦАРИНСКИТЕ ПОСТАПКИ

НАПЛАТЕНА АКЦИЗА ОД УВОЗ ПО ЦАРИНСКИ ИСПОСТАВИ (ВО МИЛИОНИ ДЕНАРИ)								
Царинска испостава	2013							
	Јануари		Февруари		Март		Вкупно	
	Износ	%	Износ	%	Износ	%	Износ	%
Царинарница Скопје	30.8	14.7	25.7	13.3	29.1	11.8	85.6	13.2
ЦИ Скопје 1	14.6	7.0	14.0	7.2	12.1	4.9	40.8	6.3
ЦИ Скопје 2	6.1	2.9	4.6	2.4	6.1	2.5	16.8	2.6
ЦИ Скопје 3	5.3	2.5	4.9	2.5	7.2	2.9	17.5	2.7
ЦИ Скопје 4	4.0	1.9	0.5	0.3	1.9	0.8	6.5	1.0
ЦИ Бунарџик	0.0	0.0	0.0	0.0	0.0	0.0	0.0	0.0
ЦИ Пошта Скопје	0.0	0.0	0.0	0.0	0.0	0.0	0.0	0.0
ЦИ Трубареве	0.0	0.0	0.0	0.0	0.0	0.0	0.0	0.0
ЦИ Аеродром Скопје	0.0	0.0	0.0	0.0	0.0	0.0	0.0	0.0
ЦИБлаце	0.5	0.2	1.1	0.6	1.2	0.5	2.8	0.4
ЦИ Тетово	0.2	0.1	0.6	0.3	0.5	0.2	1.4	0.2
Царинарница Куманово	4.3	2.1	8.5	4.4	13.1	5.3	25.9	4.0
ЦИ Куманово	1.7	0.8	4.9	2.5	9.0	3.6	15.6	2.4
ЦИ Табановце	0.0	0.0	0.0	0.0	0.0	0.0	0.0	0.0
ЦИ Деве Баир	2.6	1.2	3.6	1.9	4.1	1.7	10.3	1.6
Царинарница Штип	2.9	1.4	3.8	2.0	2.3	0.9	9.0	1.4
ЦИ Штип	1.3	0.6	1.0	0.5	0.5	0.2	2.8	0.4
ЦИ Делчево	1.0	0.5	2.5	1.3	1.4	0.6	5.0	0.8
ЦИ Велес	0.6	0.3	0.2	0.1	0.5	0.2	1.2	0.2
Царинарница Гевгелија	164.9	78.7	152.6	78.7	199.0	80.5	516.5	79.4
ЦИ Гевгелија	164.7	78.7	152.1	78.5	198.6	80.3	515.4	79.2
ЦИ Кавадарци	0.1	0.1	0.0	0.0	0.2	0.1	0.4	0.1
ЦИ Струмица	0.0	0.0	0.0	0.0	0.0	0.0	0.0	0.0
ЦИ Ново Село	0.1	0.0	0.4	0.2	0.2	0.1	0.7	0.1
Царинарница Битола	6.5	3.1	3.4	1.8	3.7	1.5	13.6	2.1
ЦИ Битола	0.7	0.3	0.8	0.4	1.0	0.4	2.5	0.4
ЦИ Пошта Битола	0.0	0.0	0.0	0.0	0.0	0.0	0.0	0.0
ЦИ Меџитлија	0.0	0.0	0.0	0.0	0.0	0.0	0.0	0.0
ЦИ Прилеп	0.6	0.3	0.4	0.2	0.4	0.2	1.4	0.2
ЦИ Охрид	0.7	0.3	0.4	0.2	0.4	0.2	1.5	0.2
ЦИ Аеродром-Охрид	0.0	0.0	0.0	0.0	0.0	0.0	0.0	0.0
ЦИ Струга	4.6	2.2	1.8	0.9	1.7	0.7	8.1	1.2
ЦИ Кафасан	0.0	0.0	0.0	0.0	0.0	0.0	0.0	0.0
Вкупно	209.4	100.0	193.9	100.0	247.2	100.0	650.5	100.0

За разлика од царините и ДДВ од увоз, доминантно место во наплатените акцизи од увоз има Царинарница Гевгелија со 79,4%, што се должи на увозот на нафтени деривати од Република Грција.

ОЛЕСНУВАЊЕ И ЗАБРЗУВАЊЕ НА ЦАРИНСКИТЕ ПОСТАПКИ

НАПЛАТЕНИ НАДОМЕСТОЦИ ОД УВОЗ ПО ЦАРИНСКИ ИСПОСТАВИ (ВО МИЛИОНИ)								
Царинска испостава	2013							
	Јануари		Февруари		Март		Вкупно	
	Износ	%	Износ	%	Износ	%	Износ	%
Царинарница Скопје	46.8	59.1	35.1	54.3	39.4	53.7	121.3	55.8
ЦИ Скопје 1	26.0	32.8	18.0	27.8	21.3	29.0	65.2	30.0
ЦИ Скопје 2	17.3	21.8	12.6	19.5	15.6	21.2	45.4	20.9
ЦИ Скопје 3	1.7	2.2	3.1	4.8	1.9	2.6	6.7	3.1
ЦИ Скопје 4	1.4	1.8	0.3	0.5	0.1	0.1	1.8	0.8
ЦИ Бунарцик	0.0	0.0	0.0	0.0	0.0	0.0	0.0	0.0
ЦИ Пошта Скопје	0.0	0.0	0.0	0.0	0.0	0.0	0.0	0.0
ЦИ Трубареве	0.0	0.0	0.0	0.0	0.0	0.0	0.0	0.0
ЦИ Аеродром Скопје	0.0	0.0	0.5	0.7	0.0	0.0	0.5	0.2
ЦИБлаце	0.4	0.5	0.5	0.8	0.4	0.5	1.3	0.6
ЦИ Тетово	0.0	0.0	0.1	0.2	0.2	0.3	0.4	0.2
Царинарница Куманово	2.5	3.2	4.0	6.2	4.9	6.7	11.4	5.2
ЦИ Куманово	1.0	1.3	2.1	3.3	2.7	3.7	5.9	2.7
ЦИ Табановце	0.0	0.0	0.0	0.0	0.0	0.0	0.0	0.0
ЦИ Деве Баир	1.5	1.9	1.9	2.9	2.2	3.0	5.6	2.6
Царинарница Штип	5.3	6.7	6.6	10.2	6.1	8.3	18.0	8.3
ЦИ Штип	4.5	5.7	5.3	8.2	5.1	7.0	15.0	6.9
ЦИ Делчево	0.3	0.4	0.8	1.3	0.6	0.8	1.8	0.8
ЦИ Велес	0.4	0.5	0.4	0.7	0.4	0.6	1.2	0.6
Царинарница Гевгелија	21.3	26.9	15.2	23.5	19.4	26.4	55.9	25.7
ЦИ Гевгелија	20.6	26.0	14.2	22.0	18.5	25.2	53.3	24.5
ЦИ Кавадарци	0.0	0.0	0.0	0.0	0.2	0.3	0.2	0.1
ЦИ Струмица	0.0	0.0	0.0	0.0	0.2	0.2	0.2	0.1
ЦИ Ново Село	0.7	0.9	1.0	1.5	0.5	0.7	2.2	1.0
Царинарница Битола	3.2	4.0	3.8	5.9	3.6	4.9	10.6	4.9
ЦИ Битола	1.1	1.4	1.3	2.0	0.9	1.2	3.3	1.5
ЦИ Пошта Битола	0.0	0.0	0.0	0.0	0.0	0.0	0.0	0.0
ЦИ Меџитлија	0.0	0.0	0.0	0.0	0.0	0.0	0.0	0.0
ЦИ Прилеп	1.1	1.4	1.4	2.1	1.2	1.7	3.8	1.7
ЦИ Охрид	0.4	0.5	0.5	0.7	0.7	0.9	1.5	0.7
ЦИ Аеродром-Охрид	0.0	0.0	0.0	0.0	0.0	0.0	0.0	0.0
ЦИ Струга	0.6	0.8	0.7	1.1	0.7	1.0	2.1	1.0
ЦИ Кафасан	0.0	0.0	0.0	0.0	0.0	0.0	0.0	0.0
Вкупно	79.2	100.0	64.7	100.0	73.4	100.0	217.3	100.0

И кај вкупно наплатените приходи од надоместоци доминантно учество имаше Царинарница Скопје со 55,8%, по која следеше Царинарница Гевгелија со 25,7%, додека другите царинарници значително заостануваат.

Унапредување на административниот капацитет

Царинската управа е должна да спроведува контроли на примената на законите од аспект на наплатата на буџетските приходи, спречување на нелегална трговија и нелојална конкуренција, спречување трговија со забранета стока и финансирање тероризам, заштита на животот и здравјето на луѓето, како и заштита на животната средина и културното наследство. Во 2013 година Царинската управа продолжи да ги унапредува системите за анализа на ризик, царинско разузнавање, контрола на трговски друштва и работа на специјалните единици.

Со цел организирано и одржливо извршување на надлежностите во оваа област, како и во претходните години, на почетокот на 2013 година Царинската управа донесе **минимални квантитативни цели за спречување нелегална трговија и за олеснување на трговијата за 2013 година по организациони единици**. Истовремено, Царинската управа започна со ревидирање на Стратегијата за управување со ризик, Стратегијата за спречување нелегална трговија со тутун и тутунски производи, Стратегијата за спречување нелегална трговија со наркотички дроги и Стратегијата за заштита на права од интелектуална сопственост.

Комитетот за контрола и безбедност одржа 3 седници на кои, покрај другите, донесе заклучоци и насоки за преземање на засилени мерки на детална контрола на влез и излез од Република Македонија со цел откривање на шверц на опојни дроги како и други видови на забранети стоки.

Комитетот за управување со ризик одржа една седница на кои, меѓу другите, донесе заклучоци и насоки за ревидирање на Стратегијата за управување со ризик, Годишниот акционен план за спроведување на стратегијата за управување со ризик за 2013 година, како и поставување на минимални квантитативни цели за проверка на фактури при извоз.

Во јануари 2013 година е донесено **Упатство за работа за апликацијата за системска размена на податоци SEED 2**, која овозможува размена на податоци по електронски пат помеѓу царински администрации на две држави во реално време. Системот служи за електронско раздолжување на транзитот од една во друга соседна држава и претходни информации за примена на методите за анализа на ризик.

Во јануари 2013 година е донесено **Упатство за привремено одземање на стока предмет на кривично дело и нејзино транспортирање**, со кое се уредува начинот и постапката на привремено обезбедување и одземање на предмети со кои е извршено кривично дело, како и предмети кои потекнуваат од извршено кривично дело и нивно транспортирање. Во истиот месец е донесено **ново Упатство за работа на Одделението за истраги**, кое предвидува постоење на правосудна полиција во која спаѓаат и царинските службеници од Одделението за истраги кои работат по службена должност или по наредба на Јавното обвинителство во врска со преземање на мерки и активности за откривање на кривични дела, фаќање и пријавување на нивните сторители и обезбедување на докази. Во јануари 2013 година Царинската управа донесе **Упатството за постапување по писмена наредба за примена на**

посебни истражни мерки, со кое се пропишува начинот на постапување по добиена писмена наредба за примена на посебни истражни мерки од страна на судијата на претходната постапка или јавниот обвинител, а која треба да ја спроведат припадниците на правосудната полиција вработени во Царинската управа. За да се овозможи правилен начин на транспорт на сторител на кривично дело од местото на сторување на кривичното дело до судијата на претходната постапка, од посебните простории на Царинската управа до надлежното јавно обвинителство и од надлежното јавно обвинителство до притворското одделение во казнено-поправната установа, Царинската управа во јануари 2013 година донесе **Упатството за транспорт на осомничено лице**. Во февруари 2013 година е донесено **ново Упатство за работа и користење на системот за автоматско препознавање регистарски таблички (ANPR)**, со кое дополнително се уредува, споредувањето на податоци со претходно дефинирана база на регистарски таблички и има можност да алармира во зададени ситуации. Со дополнително поврзување на податоците од системот за ANPR со системот за процесирање на царински декларации може да се врши и дополнителна контрола на раздолжувањето на царински декларации, поедноставените постапки, транзитните постапки и привремено увезените превозни средства.

Во завршна фаза е подготовката на работен процес за царинска управна постапка и работен процес за застапување пред судовите, упатство за чување на доказен материјал поврзан со сите видови истражни и судски постапки (кривични, прекршочни, парнични, управни, дисциплински и други предмети), упатство за работа на Одделението за анализа на ризик и примена на процесот на анализа на ризик, упатство за постапување при откривање на прекршок и натамошно спроведување на прекршочната постапка и Упатство за оценување на критериуми за изрекување на одредена прекршочна санкција. Продолжено е со имплементацијата на проектот за автоматизирање на селекцијата на аеродромските испостави во патничкиот сообраќај пред пристигнување и пред полетување и делот кој се однесува на брзите пратки - RAAVIO модул. Продолжија и активностите со имплементацијата на апликацијата „Систем за размена на податоци Safe-TIR и TIR-EPD“ која овозможува предвидување на бројот на камиони заради постигнување на подобра организација на активностите пред нивно пристигање на одредишната царинска испостава.

Царинска и друга контрола

Во 2013 година Царинската управа продолжи со интензивни царински и други контроли, во соработка со други домашни институции надлежни за контрола на примената на законите. Во однос на царинската контрола, постигнати се значителни резултати при вршењето физичка и документарна контрола, како и при вршењето контрола после спроведена царинска постапка.

Физичка царинска контрола

Физичката царинска контрола опфаќа контрола на законитоста на влез, излез и транзит на стока и патници во царинското подрачје на Република Македонија и декларирањето на видот и количината на стоката за нејзино царинење.

КОНТРОЛА НА ПРИМЕНА НА ЗАКОНИТЕ

Со примена на системот за анализа на ризик, во периодот јануари – март 2013 година, во соработка со други државни институции надлежни за контрола на примената на законите, како и врз основа на непосредна проценка на царинските службеници, физичката царинска контрола резултираше со голем број успешни акции, меѓу кои поинтересни се подолу прикажаните заплени и привремено задржани стоки во околу **154** случаи во следните области.

РЕЗУЛТАТИ ОД ЦАРИНСКА ФИЗИЧКА КОНТРОЛА ВО ПЕРИОДОТ ЈАНУАРИ - МАРТ 2013 ГОДИНА									
Вид на наод	Ед. мерка	Јануари		Февруари		Март		Вкупно	
		Количина	Акции	Количина	Акции	Количина	Акции	Количина	Акции
Спечување нелегална трговија со наркотички дроги, психотропни супстанции и прекурзори	Кг	444	4	27.8	6	47	2	519	12
Спечување нелегална трговија со оружје и распркувачки материји и предмет	Парче	715	3			8	3	723	6
Заштита на културното наследство	Парче					26	1	26	1
Спечување на нелегална трговија со живи животни	Паче	240	1					240	1
Спечување илегална имиграција	Лица	13	1	36	6	88	13	137	20
Спечување недоволно пренесување на готови пари и хартии од вредност (илјади евра)	Евра	108	9	39	3	61	7	208	19
Спечување неовластено тргување со лекови и медицински помагала	Парче	4,566	3	18,604	2	996	2	24,166	7
Спечување неовластена трговија со прехранбени производи	Кг	485	4	384	2	903	4	1,772	10
Спечување нелегална трговија со цигари и други тутунски производи (илјади парчиња)	Парче	215	16	62	14	37	5	314	35
Спечување забранета употреба на екстра лесно гориво	Парче							0	0
Спечување нелегална трговија со облека, модни дотатоци, текстилни производи, репроматеријали	Парче	1,309	4	5,338	9	391	10	7,038	23
Спечување нелегална трговија со бижутерија, галантерија и предмети и накит од благородни метали	Кг	1,054	1			6	1	1,060	2
	М	1,225	1			961	3	2,186	4
	Парче	237	1	4,186	10	865	7	5,288	18
Спечување нелегална трговија со козметика, парфем, средства за хигиена и сл.	Парче	1,368	3	360	1	1759	8	3,487	12
Спечување нелегална трговија со други видови стоки	Парче	4,162	14	220	3	23,070	11	27,452	28
	Метри	950	2			300	2	1,250	4
Вкупно акции			67		56		79		202

Според бројот на акции и количината на привремено задржани и заплени предмети, евидентно е дека и покрај интензивните акции и резултати од акциите за спечување нелегална трговија со наркотички дроги, нелегалната трговија се манифестира со обиди за шверц и криумчарење на мали пратки на производи за широка потрошувачка што сеуште подлежат на увозни давачки.


Спечување нелегална трговија со наркотички дроги, психотропни супстанции и прекурзори

Во периодот јануари – март 2013 година, самостојно или во соработка со МВР, откриени се **12 обиди за нелегална трговија со околу 519 кг наркотички дроги, психотропни супстанции и прекурзори**, од кои, **во 11 акции се откриени 513.5 кг марихуана и во една акција се откриени 5,2 кг хероин**. Најголем дел од запленилите наркотички средства се заплени при нивен транзит кон држави членки на ЕУ.

КОНТРОЛА НА ПРИМЕНА НА ЗАКОНИТЕ



Во соработка со МВР, заплени 301 кг марихуана откриена на ГП Мецитлија (излез), скриена во душеци товарени во ТМВ



126 кг марихуана заплени на ГП Табановце (излез), скриена во покривот на автобус кој патувал на релација Струга - Виена



15 кг Марихуана заплени на ГП Табановце скриена во две плински боци



12 кг марихуана заплени на ГП Деве Баир, скриена во гумите на погонските тркала

Спречување нелегална трговија со оружје и распрскувачки предмети

Во овој период се **откриени 3 обиди за нелегално внесување на оружје и муниција**, и тоа 2 гасни пиштоли, 131 парче муниција.



Гасни пиштоли и куржуми откриени на ГП Табановце во патна торба на патник во автобус на релација Струга - Белград



Лловечка муниција откриена на ГП Богородива

Заштита на културното наследство

26 предмети од историска и културна важност откриени на ГП Богородица кај патник во автобус на релација Струга – Истанбул (2 сребрени џебни часовници тешки 566 грама, 1 орден со натпис „1809-1918“, 6 сребрени турски монети тешки 61 грам, 1 сребрена табакера тешка 143 грама, 5 документи напишани со арапско писмо, 5 документи на албански јазик и 5 стари поштенски марки.



Спречување нелегална трговија со живи животни и инсекти

Бумбари за запрашување растенија, привремено задржани на ГП Гевгевелија. Иститете не биле пријавени за увозна и царинска постапка



Спречување нелегална миграција

Во периодот јануари – март 2013 година во 17 случаи Царинската управа откри 137 странски државјани кои се обидоа нелегално да ги преминат границите на Република Македонија. Најголем број од странските нелегални мигранти се откриени при транзит низ Република Македонија, чија крајна дестинација биле држави членки на ЕУ. Најчесто нелегалните мигранти не поседувале документи.



8 елегални имигранти откриени на ГП Железничка станица Гевгелија, скриени во контејнер на воз што сообраќал на релација Грција – Австрија



13 илегални имигранти откриени на ГП Железничка станица Табановце, скриени во меѓународен товарен воз од Грција, пријавен за излез од Република Македонија

КОНТРОЛА НА ПРИМЕНА НА ЗАКОНИТЕ

Спречување нелегален пренос на готови пари и хартии од вредност

Во првиот квартал од 2013 година се откриени 19 обиди за нелегално пренесување преку граница на готови пари и хартии од вредност во различни валути, во противредност од околу 208 илјади евра



25 илјади евра заплени на ГП Табановце (излез), скриени кај возач на ТМВ



39 илјади евра, откриени при личен претрес на четворица македонски државјанин кои патувале со автомобил со италјански регистарски таблички, кој се обидел да ја избегне царинската контрола на ГП Табановце автопат.

Спречување нелегална трговија со лекови и медицински помагала

Во првиот квартал 2013 година во 7 акции се заплени околу 24 илјади парчиња лекови.



2.216 парчиња лекови за животни, заплени на ГП Богородица (злез), скриени во ПМВ



Над 15 илјади парчиња лекови, откриени на ГП Деве Баир во минибус на релација Истанбул - Приштина

Спречување нелегална трговија со прехранбени производи

Во првиот квартал од 2013 година во 10 случаи е спречен шверц на 180 кг прехранбени производи.

КОНТРОЛА НА ПРИМЕНА НА ЗАКОНИТЕ



50 кг свежи полешки батаци откриени на ГП Делчево, скриени во просторот на алат на ТМВ




334 раноградинарски производи откриени на ГП Ново Село, скриени во комбе

Спречување нелегална трговија со цигари и други тутунски производи

Во првиот квартал од 2013 година во 10 случаи се заплени околу 1.770 илјади парчиња цигари и други тутунски производи.



457 штеки цигари заплени на аеродром Александар Велики, скриени во куфери на пет лица кои патувале за Велика Британија



37 штеки цигари со македонски контролни маркички откриени на ГП Дојран, скриени во просторот на моторот на ПМВ

Нелегална трговија со галанетрија, бижутерија и златни предмети и накит

Врз основа на извршен физички преглед, царинските службеници во 17 случаи запленија околу 5.000 сетови и парчиња сребрен и златен накит.

1.600 сетови луксузен рачно изработен сребрен накит, заплени на ГП Аеродром Александар Велики - Скопје. Малоподажната вредност се проценува на околу 65 илјади евра



КОНТРОЛА НА ПРИМЕНА НА ЗАКОНИТЕ

Спречување нелегална трговија со облека, модни дотатоци, текстилни производи, репроматеријали

Во **23 акции**, во првиот квартал 2013 година Царинската управа привремено задржа околу **7 илјади парчиња облека** и околу **илјада метри репроматеријали**.



1.054 кг репроматеријал за текстилна индустрија, заплени на ЦИ Штип



2.000 пара потполнки за текстилни производи, откриени при контрола на репроматеријал за текстилна индустрија, пријавен за привремен увоз на ЦИ Штип,

Спречување на незаконско користење на екстра лесно гориво за греење

Во првиот квартал од 2013 година не се откриени случаи на незаконско користење на т.н. црвена нафта.

Нелегална трговија со козметика, парфеми, средства за хигиена и сл.

Во текот на првиот квартал 2013 година во **12 случаи** физичката царинска контрола резултираше со **заплена на над 3 илјада парчиња козметички препарати** и прибор, парфеми и средства за хигиена.



Спречување нелегална трговија со други видови стока

Покрај претходно наведените групи на стоки, во првиот квартал 2013 година во **над 35 случаи** се заплени **над 9 илјади парчиња** и над илјада метри разновидна стока која не била пријавена за царинење (машини, опрема, намештај, бела техника, кујнски прибор, мобилни телефони, автоделови и автокозметика, обувки и др).

КОНТРОЛА НА ПРИМЕНА НА ЗАКОНИТЕ



16.630 парчиња парфимиран спреј против инспекти заплени на ГП Богородица



Над 2.500 парчиња разна стока заплена од страна на мобилните тимови во ПМВ на автопатот Велес – Скопје

Непочитување на правилата за управување со странски возила и за јавен превоз

Поради непочитување на прописите за управување со странски моторни возила во Република Македонија, во периодот јануари – март Царинската управа во **50 случаи привремено задржа 50 возила од кои 39 патнички моторни возила и 11 моторцикли**. Самостојно или во соработка со Државниот инспекторат за транспорт, Царинската управа во првиот квартал од 2013 година откри **9 случаи на непочитување на прописите во меѓународниот превоз на патници**, при што поведени се 9 прекршочни постапки, изречени се 9 глоби, издадени се 4 решенија за забрана за влез или излез од Република Македонија и 4 решенија за отстранување на констатирани недостатоци.

Вид возило	I	II	III	Вкупно
ПМВ	9	22	8	39
ТМВ				0
Мортоцикли	1	10		11
Друго				0
Вкупно	10	32	8	50

Документарна царинска контрола

Документарната царинска контрола опфаќа контрола на усогласеноста на царинските и други документи за царинско постапување согласно регулативата. Оваа контрола се врши при увоз, извоз, транзит, привремен увоз, на правни лица и за нивните управители, како и за физички лица, без оглед дали станува збор за резиденти и за нерезиденти.

Врз основа на непосредна документарна царинска контрола (царински испостави, Одделение за истраги, Одделение за оперативни работи, Царинска лабораторија), во над **6.300 случаи** се откриени несоодветни документи за царинење и за усогласеност со мерките на трговската политика, од кои над **6100 илјади случаи невалидни, фалсификувани и други несоодветни документи со цел прикажување пониска царинска вредност** за пресметка на увозни давачки, **75 случаи на невалидни сертификати за преференцијално потекло** на стоките со цел избегнување плаќање на увозни давачки, над **107 случаи за несоодветно распоредување во тарифни ознаки со помали увозни давачки** и над 27 случаи на презентирање други видови

КОНТРОЛА НА ПРИМЕНА НА ЗАКОНИТЕ

несоодветни документи за избегнување плаќање на увозни давачки или мерките на трговската политика.

РЕЗУЛТАТИ ОД ДОКУМЕНТАРНА ЦАРИНСКА КОНТРОЛА ВО ПРВ КВАРТАЛ 2013 ГОДИНА																
Вид на документ	Јануари				Февруари				Март				Вкупно			
	Невалидни	Фалсификат	Други	Вкупно	Невалидни	Фалсификат	Други	Вкупно	Невалидни	Фалсификат	Други	Вкупно	Невалидни	Фалсификат	Други	Вкупно
Фактури (понишка вредност)	859		928	1,787	1,021		1,062	2,083	1,179		1,098	2,277	3,059	0	3,088	6,147
Сертификати за преференцијално потекло	13		7	20	22	1	4	27	19	4	5	28	54	5	16	75
Несоодветно тарифно распоредување на стоката	20		13	33	34		11	45	22		7	29	76	0	31	107
Други документи за пресметка на увозни давачки	1		2	3	8		3	11	2		4	6	11	0	9	20
Други видови невалидни			2	2	1	1		2	1		2	3	2	1	4	7
Вкупно	893	0	952	1,845	1,086	2	1,080	2,168	1,223	4	1,116	2,343	3,202	6	3,148	6,356

Со откриените невалидни и фалсификувани царински и други документи, увозниците се обиделе да избегнат плаќање на околу 145 милиони денари на име увозни давачки.

Најголем број од невалидните и фалсификувани документи за царинска вредност се однесуваа на увозно царинење на употребувани моторни возила, протектирани надводешни гуми, машини, метални конструкции, прибор за цевки, вентили и делови за вентили, заптивки, трпезно грозје, филтри за масло, апарати за прочистување на воздух, метални спојки, пластични црева сребрен накит, имитации на накит од челик, часовници, хартиени и артонски производи, торбички за накит, приколки, текстилни производи, мебел, растителни масла, пвц фолии, прехранбени производи, обувки.

Откриените случаи на распоредувањето на стоките во несоодветни тарифни ознаки, пред сè се однесуваа репроматеријали за производство на сокови, зачини, замрзната риба и пилешко месо, овошје и зеленчук, таблет компјутери, машини, метални конструкции, трансмисиони ремени, корнери од картон, бакарна жица со калај, лагери, употребуван мебел, печатена полипропиленска фолија за пакување, гранулат од полипропилен, потасиум сулфат, рамки за слики, електрични апарати, прекинувачи за конвертори, резервни делови за машини, делови за компјутери, органски површински препарати, скај за тапазирање на мебел, оков за прозори, челични фелни, облека, лак за коса, влажни марамници, филцани, целофан, црево за парно, силикони, рачен алат, работна облека, алуминиумска фолија, врати и каси за врати козметички производи и сл.

Царинска лабораторија

Во првиот квартал 2013 година, во лабораторијата се анализирани 105 мостри. Најголем дел од мострите се однесуваат на

РАБОТА НА ЦАРИНСКАТА ЛАБОРАТОРИЈА													
Период	Бр. на земени мостри	НАОДИ (БРОЈ И ИЗНОС НА ИЗБЕГНАТИ ДАВАЧКИ О МИЛИОНИ МКД)								Мерки на трг.пол.	Вкупно		
		Несоодветно тарифно распоредување											
		Нафта		Храна		Алкохол		Друго					
		Број	Износ	Број	Износ	Број	Износ	Број	Износ		Број	Износ	
I	44			6	0.2			4	0.3			10	0.5
II	33			6	0.5			4	0.1			10	0.6
III	28			1	0.2			4	0.1			5	0.3
Вкупно	105	0	0.0	13	0.9	0	0.0	12	0.5	0	0	25	1.4

КОНТРОЛА НА ПРИМЕНА НА ЗАКОНИТЕ

прехранбени производи и други стоки на хемиската индустрија. Притоа, од вкупно 105 анализирани мостри, **во 25 случаи** (23,80%, од кои 14 врз основа на анализа на техничката документација, 11 врз основа на лабораториска анализа) е констатирано дека стоката била распоредена во несоодветна тарифна ознака. Несоодветното тарифно распоредување имало за цел распоредување во тарифна ознака со помала или без царинска стапка или стапка на ДДВ, како и со цел избегнување на забрани и ограничувања за увоз на стока, утврдени со мерките на трговската политика.



Одредување на проценти на злато (накит) со метод на абразивна плоча со каратни игла

Резултати од постцаринска контрола

Постцаринската контрола опфаќа контрола кај трговските друштва после спроведено царинење, како и надзор на иматели на одобрија за царински постапки со економски ефект, одобрија за поедноставени царински постапки за вршење работи на застапување во царински постапки и др.

РЕЗУЛТАТИ ОД КОНТРОЛА НА ТРГОВСКИ ДРУШТВА ВО 2013 ГОДИНА				
Вид на контрола	I	II	III	Σ
Контрола на трговски друштва	4	5	7	16
Контрола на иматели на акцизни одобрија	2	4	2	8
Контрола на иматели на одобрија за увоз за облагородување	17	19	14	50
Контрола на иматели на одобри за царинско складирање	16	11	8	35
Контрола на иматели на други одобрија со економски ефект	5	5	4	14
Контрола на поедноставени царински постапки	20	25	17	62
Контрола на иматели на одобрија за царинско застапување				
Контрола на иматели на други одобрија	1			1
Вкупно	65	69	52	186

Во првиот квартал 2013 година **извршени се 186 контроли на трговски друштва**, вклучително и иматели на царински и акцизни одобрија од секаков вид. При извршените 16 контроли на трговски друштва **откриени се 10 случаи** на обиди за избегнување плаќање на увозни давачки на вкупен износ од **4,90 милиони денари**. Обидите за избегнување на увозни давачки пред сè се однесуваат на непријавување на трошоци, (трошоци за меѓународен транспорт, лежарини и складишнини, испитување), неправилно тарифно распоредување, непријавен увоз на стоки. За откриените неправилности се поднесени соодветни пријави, согласно законот.

КОНТРОЛА НА ПРИМЕНА НА ЗАКОНИТЕ

При извршените 8 контроли на иматели на акцизни одобренија откриен е еден случај на обиди за избегнување плаќање на акцизни давачки на вкупен износ од 4,45 милиони денари, за што се поднесени пријави согласно закон. Поради непридржување кон пропишаните услови, одземени се 7 акцизни дозволи и одобренија.

При извршените 50 контроли на иматели на одобренија за увоз за облагородување откриени се 3 случаи за избегнување плаќање увозни давачки во вкупен износ од 4,10 милиони денари. Поради непридржување кон условите од одобрението, привремено се одземени се 1.105 кг плетенина, 34.883 м² текстил (волнена и синтетичка ткаенина), 825 парчиња пластични закачалки, 41 килограм конец и 11 килограми остатоци од основен материјал-кроеници), При контролата на 35 иматели на одобренија за царинско складирање не се откриени случаи за избегнување плаќање увозни давачки. Откриени 3 случаи на непридржување на условите за поедноставени царински постапки поради што се одземени 3 одобренија за поедноставени царински постапки.

Преземени правни мерки за откриените неправилности

Покрај непосредно, со записник наложување за плаќање на поголеми износи на увозни давачки и одземањето на царински и акцизни одобренија, за утврдените неправилности, Царинската управа донесува управни решенија за дополнителна наплата на увозни и акцизни давачки и поднесува прекршочни и кривични пријави.

Решенија за дополнителна наплата на увозни и акцизни давачки

Во текот на првиот квартал од 2013 година Царинската управа донесе 275 решенија за дополнителна наплата на увозни и акцизни давачки.

УПРАВНИ РЕШЕНИЈА ЗА ДОПОЛНИТЕЛНА НАПЛАТА (ВО МИЛИОНИ МКД) ДОНЕСЕНИ ВО								
Вид на управно решение	Јануари		Февруари		Март		Вкупно	
	Број	Износ	Број	Износ	Број	Износ	Број	Износ
Невалидно тарифно распоредување	2	0.1	7	0.4	3	0.1	12	0.6
Невалидна царинска вредност	18	4.1	3	0.4	3	1.0	24	5.5
Невалидно преференцијално потекло	3	0.1	24	1.4	23	1.0	50	2.5
Други несоодветни основи	31	0.6	70	1.5	85	5.8	186	7.9
Непочитување на акцизната регулатива	2	199.7	0	0.0	1	4.8	3	204.5
Вкупно	56	204.6	104	3.7	115	12.7	275	221.0

На име дополнителна наплата на увозни давачки се донесени **272** решенија на вкупен износ од **16,5 милиони денари**, меѓу кои :

- **12 решенија** за дополнителна наплата на вкупен износ од **0,53 милиони денари** поради несоодветно распоредување на стоката во тарифна ознака со пониски (или нула) стапки на увозни давачки,
- **24 решенија** за дополнителна наплата на вкупен износ од **5,5 милиони денари** поради декларирани пониска вредност на стоката како основица за пресметка на увозните давачки, утврдено со проверка на фактури и други документи за царинска вредност во царинските служби на извозникот,
- **50 решенија** за дополнителна наплата на вкупен износ од **2,5 милиони денари** поради невалидни докази за преференцијално потекло на стоката, врз основа на проверка во царинските служби на увозникот,
- **79 решенија** за дополнителна наплата на вкупен износ од **5,8 милиони денари** врз основа на нецаринета стока, невалидни и нецелосни документи за утврдување на

КОНТРОЛА НА ПРИМЕНА НА ЗАКОНИТЕ

основицата за пресметка на царински долг, утврдени со контрола на трговски друштва,

- **107 решенија** за дополнителна наплата на вкупен износ од **2,1 милиони денари** по други основи.

На име дополнителна наплата на акцизни и други давачки (надоместоци) се донесени **3 решенија** на вкупен износ од **204 милиони денари**.

Кривични пријави

Царинската управа во првиот квартал од 2013 година **поднесе 25 кривични пријави против 34 физички и 4 правни лица**. Карактеристично за овој период е големиот број поднесени кривични пријави поради **недозволено тргување со наркотички дроги** (9 кривични пријави против 16 физички лица), по кои следат **7 кривични пријави против 7 физички и 2 правни лица** за поднесени фалсификувани и невалидни документи со пониски вредности од правите како царинска основица за пресметка на увозни давачки). Поради криумчарење разни видови друга стока, во овој период се поднесени 6 кривични пријави против 8 физички лица. Поради поднесени фалсификувани документи за преференцијално потекло, во овој период се поднесени 3 кривични пријави против 3 физички и 2 правни лица.

ПОДНЕСЕНИ КРИВИЧНИ ПРИЈАВИ ВО ПРВ КВАРТАЛ							
Основа за поднесена кривична пријава	2013			2012			
	Физички лица	Правни лица	Вкупно пријави	Физички лица	Правни лица	Вкупно пријави	
Недозволено тргување со наркотички дроги	16		9	3		2	
Недозволена трговија со цигари				1		1	
Недозволено тргување со оружје и распркувачки материјали	2		2	1		1	
Недозволено тргување со лекови	3		2	3		3	
Криумчарење благородни метали	1		1	4	1	2	
Криумчарење други видови стока				1		1	
Фалсификување други исправи							
Поднесени фалсификувани фактури	5		5				
Поднесени фалсификувани сертификати за потекло на стоката	3	2	3				
Поднесени фактури со пониски цени од вистинските	2	2	2	8	5	5	
Неовластено производство и промет со општо опасни материи				2	1	1	
Изнесување во странство археолошки материјал, споменик на културата	2		1	1	1	1	
Злоупотреба на постапка за јавен повик							
Вкупно	34	4	25	24	8	17	

Царински, девизни и акцизни прекршоци

Во првиот квартал 2013 година се **поднесени 222 прекршочни пријави** од кои, 200 за царински прекршок, 20 за девизен прекршок и 2 за акцизен прекршок. 191 прекршочни пријави се однесуваат на физички, а 31 на правни лица.

ПРИМЕНИ ПРЕКРШОЧНИ ПРИЈАВИ ВО 2013 ГОДИНА												
Вид на прекршоци	Јануари			Февруари			Март			Вкупно		
	Физички лица	Правни лица	Вкупно	Физички лица	Правни лица	Вкупно	Физички лица	Правни лица	Вкупно	Физички лица	Правни лица	Вкупно
Царински	64	12	76	60	7	67	46	11	57	170	30	200
Девизни	5	0	5	8	0	8	7	0	7	20	0	20
Акцизни	0	0	0	0	0	0	1	1	2	1	1	2
Други	0	0	0	0	0	0	0	0	0	0	0	0
Вкупно	69	12	81	68	7	75	54	12	66	191	31	222

КОНТРОЛА НА ПРИМЕНА НА ЗАКОНИТЕ

Решени се 448 прекршочни предмети (и од претходните периоди) и притоа на сторителите им е изречена глоба во износ од 25,7 милиони денари. Во 265 предмети е изречена и мерка одземање на стоката предмет на прекршокот, а во 4 предмети за сторен девизен прекршок изречена е мерка одземање на непријавените девизни средства кои во денарска противвредност изнесуваат околу 23,8 милиони денари.

РЕШЕНИ ПРЕКРШОЧНИ ПРЕДМЕТИ И ИЗРЕЧЕНИ ГЛОБИ (во милиони денари) ВО 2013 ГОДИНА								
Вид на прекршоци	Јану		Фев		Март		Вкуп	
	Број	Глоба	Број	Глоба	Број	Глоба	Број	Глоба
Царински	143	11.4	149	8.3	152	6	444	25.7
Девизни	1		1		2		4	0
Акцизни	0	0	0	0	0	0	0	0
Други	0	0	0	0	0	0	0	0
Вкупно	144	11.4	150	8.3	154	6	448	25.7

Во првиот квартал 2013 година се изречени **482 мандатни казни**, од кои 252 на физички лица, а 230 на правни лица, при што им се изречени казни во висина од околу 4 милиони денари.

БРОЈ НА ИЗРЕЧЕНИ МАНДАТНИ КАЗНИ ВО ПРВ КВАРТАЛ 2013 ГОДИНА												
Царинарници	Јануари			Февруари			Март			Вкупно		
	Физички лица	Правни лица	Вкупно	Физички лица	Правни лица	Вкупно	Физички лица	Правни лица	Вкупно	Физички лица	Правни лица	Вкупно
Скопје	38	22	60	34	26	60	36	17	53	108	65	173
Куманово	19	1	20	11	24	35	6	1	7	36	26	62
Штип	4	22	26	13	18	31	4	9	13	21	49	70
Гевгелија	15	52	67	7	16	23	19	18	37	41	86	127
Битола	23	3	26	11	1	12	12	0	12	46	4	50
Вкупно	99	100	199	76	85	161	77	45	122	252	230	482

Во Царинарница Скопје се изречени се 173 мандатни казни во износ од околу 1,23 милиони денари, во Царинарница Гевгелија се 127 во износ од околу 1,47 милиони денари, во Царинарница Штип 70 во износ од околу 440 илјади денари, во Царинарница Куманово 62 во износ од околу 410 илјади денари и во Царинарница Битола 50 мандатни казни во износ од околу 180 илјади денари.

ВКУПЕН ИЗНОС НА ИЗРЕЧЕНИ МАНДАТНИ КАЗНИ (во милиони денари) ВО 2013 ГОДИНА								
Царинарници	Јануари		Февруари		Март		Вкупно	
	Број	Износ	Број	Износ	Број	Износ	Број	Износ
Скопје	60	0.42	60	0.44	53	0.37	173	1.23
Куманово	20	0.06	35	0.33	7	0.02	62	0.41
Штип	26	0.11	31	0.26	13	0.07	70	0.44
Гевгелија	67	0.99	23	0.31	37	0.17	127	1.47
Битола	26	0.11	12	0.04	12	0.03	50	0.18
Вкупно	199	1.69	161	1.38	122	0.66	482	3.73

Учество во меѓународни активности

Во првиот квартал 2013 година Царинската управа учествуваше во Проектот „GLOBAL SHIELD“, - мултилатерална операција за борба против нелегалниот транспорт и трговија со високо ризични хемикалии кои се употребуваат за производство на експлозивни, во организација и координација на СЦО, како и во меѓународната операција TROJAN HORSE III (борба против трговија со стоки кои го повредуваат правото на интелектуална сопственост), организирана од SELEC.

Во овој период Царинската управа **внесе во СЕН базата 63 заплени** од кои најголемиот дел се однесуваат на повреда на правото од интелектуална сопственост (21), заплена на дрога (9), заплена на девизи (10), заплена на лекови за човечка употреба (5), заплена на мигранти (9) и други. Истиот период беа доставени и 10 информации за

КОНТРОЛА НА ПРИМЕНА НА ЗАКОНИТЕ

заплена на дрога до ЗКА Балкан инфо, како и 56 информации за заплена стока до SELEC центарот, каде е учествувано и на состаноците на работните групи.

Во текот на првиот квартал 2013 година, продолжи редовната соработка со UNODC, со царинските служби на Србија, Косово, Албанија, Бугарија, Хрватска, Германија, Франција и Шведска, како и континуираната размена на информации преку EU TWIX (мрежа за размена на информации поврзани со заштита на загрозени животински и растителни видови).

Заштита на права од интелектуална сопственост

На крајот на првиот квартал од 2013 година во Царинската управа **бројот на регистрирани барања на трговски марки за царинска заштита на права од интелектуална сопственост изнесуваше 257** (222 на крајот на 2012 година).

Бројот на царински службеници – корисници на IPM (Interfaced Public Member) платформата на СЦО изнесуваше **480**, кои во текот на првиот квартал на 2013 година оствариле 98 пристапи до апликацијата. Во периодот јануари - март 2013 година од страна на Царинската управа донесено е **Корисничкото упатство за работа со платформата на Светската царинска организација (СЦО) за заштитени трговски марки и повреда на права од интелектуална сопственост**. Апликацијата претставува средство за ефикасно препознавање на оригиналноста на производите, како и за ефективно откривање и докажување на фалсификувани трговски марки.

Покрај другите, барање за заштита на права од интелектуална сопственост во Царинската управа имаат регистрирано и следните трговски марки: Parot, New Era Fits, Ralph Lauren Romance, Bmg Impex 444 a Extra Quality, Givenchy, Amor Amor, Hublot, Pandora, Intesa, M.A.C. 8x4, Atrix, Beiersdorf, Elastoplast, Eucerin, Hansaplast, Labello, Nivea, Bdf, Eucerin (Logo 2001), Hansaplast (Logo 2007), Nivea Crème (Label 1970), Nivea For Men (Logo 2008), Nivea (Logo 2007), Nivea Sun (Logo 2005), Nivea Visage (Logo 2007), Atrix (Logo 2008), Florena, Nivea (Logo 2011), Nivea Crème (3 Dimensional), Nivea Men (Logo 2012), Panasonic, Etimat, Mach 3, Casio, Toffife, Bulgari, Louis Vuitton, Gm, Hp, Brut, Chanel, Jaffa и индустриски дизајн Профили.

Во периодот јануари - март 2013 година во **23** акции, привремено се задржани **174,5** илјади парчиња стока поради основано сомневање за повреда на права од интелектуална сопственост. Во вкупната количина доминираше учеството на налепници за шампони со над 30 %, лак и пена за коса со над 24%, крем табли со над 20%, жилети за бричење со над 9%, авто делови и деловите за

ЗАДРЖАНИ ПРОИЗВОДИ ВО ПРВ КВАРТАЛ 2013 ГОДИНА ПОРАДИ СОМНЕВАЊЕ ДЕКА ПОВРЕДУВААТ ПРАВО ОД ИНТЕЛЕКТУАЛНА СОПСТВЕНОСТ					
Вид на производи	Ед. мерка	I	II	III	Вкупно
1 Облека, додатоци и други поврзани производи и репроматеријали	Парче	1,051	100	512	1,663
2 Обувки и додатоци	Пар	120		2,588	2,708
3 Парфемии, дезодоранси, козметика исл.	Парче	16	2,733	605	3,354
4 Телефони, ИТ, аудио, видео, делови и опрема и сл.	Парче	313			313
5 Авто делови и опрема	Парче	4,400		9,500	13,900
6 Лекови	Парче				0
7 Друго	Парче	17,470	38,901	96,196	152,567
Вкупно		23,370	41,734	109,401	174,505

КОНТРОЛА НА ПРИМЕНА НА ЗАКОНИТЕ

мотоцикли со над 7,9 % и обувки со над 3% . Во однос на потеклото на привремено задржаната стока по овој основ, доминира Турција со 57% , по која следи Србија со 20% и Кина со 18%.

Во 12 случаи, количина од 41 илјади жилети за бричење е ослободена бидејќи застапниците на имателите на трговски марки се изјаснија дека предметната стока не ги повредува правата од интелектуална сопственост. Околу 14 илјади парчиња авто делови се ослободени поради тоа што застапниците и носителите не изразија интерес да се регистрираат кај Царинската управа преку поднесување барање за заштита на права од интелектуална сопственост. Врз основа на потврдена повреда на права од интелектуална сопственост, во текот на првиот квартал 2013 година, под царински надзор **беа уништени 2.149 парчиња фалсификувана стока** (текстилни производи, гумени нараквици, рачни часовници).

Во продолжение се прикажани поинтересни случаи на привремено задржаната стока поради основано сомневање дека повредува права од интелектуална сопственост.



205 парчиња накит од охридски бисери (114 ѓердани и 91 нараквици) привремено задржани на ГП Табановце



53 илјади парчиња налепници за шампон за коса, привремено задржани на ГП Богородица



45 илјади парчиња лак и гел за коса привремено задржани на ГП Богородица



4.600 кг крем табла привремено задржани на ЦИ Тетово

Наплатени приходи

Царинската управа врши наплата на царина, ДДВ од увоз, акцизи (на производство, увоз и промет), надоместоци на тутунски производи и производи од нафта (на производство и увоз). Во првиот квартал од 2013 година по сите основи **се наплатени околу 13,5 милијарди денари**, што е за 8% помалку во однос на првиот квартал 2012 година кога беа наплатени околу 14,6 милијарди денари.

НАПЛАТЕНИ ПРИХОДИ (Во милиони денари)										
Период	2013					2012				
	Царина	ДДВ	Акцизи	Надоместоци	Вкупно	Царина	ДДВ	Акцизи	Надоместоци	Вкупно
I	360	2,865	1,172	219	4,615	264	2,915	1,365	138	4,682
II	297	2,764	1,107	116	4,284	343	3,054	971	157	4,525
III	358	2,867	1,171	167	4,562	325	3,784	1,071	187	5,368
Вкупно	1,015	8,496	3,450	501	13,462	932	9,754	3,407	482	14,575

Царина

Во периодот јануари-март 2013 година наплатени се **1.015 милиони денари на име царина и други царински давачки со еквивалентен ефект**, што е 16% повеќе од планираните 874 милиони денари и 9% повеќе во однос на наплатените приходи во истиот период 2012 година кога се наплатени 932 милиони денари.

Пораст на наплатени приходи од царина бележат:

- Увоз на месо и други кланични производи за јадење (43%). Вредноста на увозот во јануари - март 2013 година е зголемена за 8%, а количината е зголемена за 4% што е основна причина за зголемување на приходите при увоз на овој вид стока. Зголемувањето на приходите од царински давачки најмногу е евидентирано кај увозот на замрзнати парчиња говедско месо.
- Увоз на обувки, гамашни и слични производи, делови од тие производи (35%). Вредноста на увозот е зголемена за 15%, а количината на увоз е зголемена за 4%. Зголемувањето на приходите се должи на зголемениот обем на увоз и зголемената вредност на овој вид стока. Во периодот јануари - март 2012 година од вкупниот увоз најголем увоз има од Турција и од Кина.
- Увоз на електрични машини и опрема и нивни делови, апарати за снимање или репродукција на звук, телевизиски апарати за снимање или репродукција на слики и звук, и делови и прибор за овие апарати (26%). Вредноста на увозот е зголемена за 14%, а количината на увоз е зголемена за 31% во однос на истиот период минатата година. Зголемувањето на приходите се должи на зголемената вредност и обем на увоз на овој вид стока.
- Увоз на облека и прибор за облека, освен плетени или хеклани производи (52%). Вредноста на увозот е зголемена за 22%, а количината на увоз е зголемена за 3% во однос на истиот период минатата година. Зголемувањето на приходите се должи на зголемената вредност и количина на овој вид стока. Во периодот јануари - март 2012 година од вкупниот увоз најголем увоз има од Кина и од Турција.

Намалување на приходите од царина има при увоз на возила, освен железнички или трамвајски шински возила, и нивни делови и прибор (44%). Вредноста на увоз е

КОНТРОЛА НА ПРИМЕНА НА ЗАКОНИТЕ

намалена за 13%, а количината е на исто ниво како минатата година. Намалувањето на приходите се должи на намалената вредност на увоз и поради тоа што во периодот јануари - март 2013 година од вкупната вредност на овој вид стока 66% се увезени со преференцијално потекло, а во истиот период 2012 година со преференцијално потекло биле увезени 58%.

ДДВ

Наплатените **приходи од увозен ДДВ** во периодот јануари - март 2013 година изнесуваат **8.496 милиони денари**, што е за 13% помалку во однос на периодот јануари - март 2012 година, кога се наплатени 9.753 милиони денари. Најголемо намалување на приходите од ДДВ бележи:

- Увозот на минерални горива, минерални масла и производи од нивна дестилација, битуменозни материји, минерални восоци (36%) во однос на истиот период 2012 година. Вредноста на увозот на овој вид стока е намалена за 40%, а количината на увоз е намалена за 31%. Најголемо намалување е евидентирано кај увозот на природен гас во овој период кое изнесува 29%;
- Увозот на возила, освен железнички или трамвајски шински возила, и нивни делови и прибор (14%). Вредноста на увоз на овој вид стока е намалена за 13%, а количината на увоз е зголемена за 2%.
- Увозот на железо и челик (29%). Вредноста на увозот е за 9% пониска од вредноста на увоз во јануари-март 2012 година, а увезената количина е намалена за 12%.

Акцизи

Наплатените **приходи од акцизи** во период јануари-март 2013 година изнесуваат **3.450 милиони денари**, што е 1% повеќе од наплатените приходи во истиот период 2012 година кога се наплатени 3.415 милиони денари. Најголем приход е остварен од наплатата на акциза за минерални масла и деривати кои учествуваат со 58% во вкупно остварениот приход од акцизи.

Надоместоци

Наплатените **приходи од надоместоци** во периодот јануари - март 2013 година изнесуваат **501 милиони денари**, што е 4% повеќе во однос на истиот период 2012 година кога се наплатени 482 милиони денари. Порастот се должи поради зголемената наплата на надоместоците согласно Законот за тутун и тутунски производи и Законот за здравствена заштита во внатрешен промет. Исто така, забележано е зголемување во овој период има кај приходите од надоместоци при увоз за екологија, додека кај сите останати приходи од надоместоци е забележано намалување.

Односи со јавноста



Царинската управа е посветена и во функција на јавноста, со максимално почитување на принципите на отвореност во информирањето, како и создавање на кадровски и технички капацитети во насока на обезбедување на успешни односи со јавност.

Во првиот квартал од 2013 година одржани се **6** прес конференции, направени се две репортажи, едно линковско поврзување во телевизиски вести, **до медиуми се пратени 46 соопштенија** за заплени на дрога, девизи, фалсификувана стока, прекршочни пријави, кривични пријави, а **одговорено е на 46 новинарски прашања**.

Репортажи:

Лабрадорите Адон и Арон се закон за наркодилерите

Во јануари 2013 година, екипа од електронскиот портал МКД МК направи репортажа со кучињата обучени за откривање на дрога и нивните тренери. Во кругот на Царинската управа лабрадорите Адон и Арон практично демонстрираа откривање на дрога. Детали за чувањето и обуката на кучињата дадоа нивните тренери.



Демонстрација на откривање на дрога на лабрадорите Адон и Арон

Дневник: Шверцрот на дрога ми помогна да го пребараме автобусот

На 01.02.2013 година во дневниот весник „Дневник“ е објавена репортажа за начинот на кој царинскиот службеник од граничниот премин Табановце открил 126 кг марихуана во покривна конструкција на автобус, со што спречил меѓународен шверц на дрога. Меѓу другото во прилогот царинските службеници објаснуваат и за други интересни заплени што се случуваат на овој граничен премин.



ТРАНСПАРЕНТНОСТ И СОРАБОТКА ВО ОБЛАСТА НА ЦАРИНАТА

Посета на ученици од трето и четврто одделение од ОУ „Рајко Жинзифов” и снимање на едукативна емисија за деца на тема „Царина“

По повод 14 Април – Денот на Царинската управа, во март 2013 година беше организирано снимање на едукативна емисија за деца на тема „Царина” со ученици од Основното училиште „Рајко Жинзифов” од Скопје. Децата беа гости во Царинската управа. Ги пречекаа директорот и вработенитџ во Царината, а го посетија и граничниот премин Табановце каде царинските службеници практично им покажаа како се врши преглед на возило, преглед со скенер и преглед со царинско куче. Учениците ја посетија Царинарница Скопје, каде се запознаа со начинот на царинење на стока, а подоцна и Аеродромот „Александар Велики” каде ги проверуваа патните торби на патниците, заедно со царинските службеници и со царинско куче. Децата го посетија и Информативниот музејски простор и се запознаа со различни видови на стоки и предмети кои се дозволени и забранети за внесување и изнесување, стоки на заштитни трговски марки, артефакти и археолошки предмети.



Интернет и интранет

Во првиот квартал од 2013 година на интернет страницата се **објавени 119 содржини** на македонски јазик, од нив 95 се објавени на англиски и 57 на албански јазик. **На интранет се објавени 269 информации.** Од страна на посетителите, овој квартал се испратени 253 прашања, жалби и сугестии. Одговорено е на 131 прашања, а жалбите и сугестиите се проследени до надлежните организациони единици. Во овој квартал интернет страницата е посетена **412 илјади** пати од вкупно **42 илјади** посетители. Најпосетени беа табовите: „Вести“ (227 илјади пати), „Царинска тарифа“ (19 илјади пати), „Најчесто поставувани прашања“ (18 илјади пати), „Контакти“ (6 илјади пати), „Царински закон“ (5 илјади пати), „Интерактивна мапа“ (4 илјади пати).

СТАТИСТИЧКИ ПОДАТОЦИ ЗА ИНТЕРНЕТ СТРАНИЦАТА 2013				
	I	II	III	Вкупно
Објавени содржини	23	43	53	119
Број на посетители	14,602	13,466	14,168	42,236
Број на посети	137,163	135,685	139,578	412,426
Најпосетени табови (број)				
Вести	74,525	78,776	73,414	226,715
Царинска тарифа	6,475	7,365	5,364	19,204
Најчесто поставувани прашања	6,311	6,556	5,200	18,067
Интерактивна мапа	1,201	1,761	1,301	4,263
Контакти	2,001	2,008	2,111	6,120
Царински закон	1,586	1,596	1,475	4,657

СТАТИСТИЧКИ ПОДАТОЦИ ЗА ИНТРАНЕТ				
	I	II	III	Вкупно
Објавени содржини	41	168	60	269
Број на посетители	1,161	1,160	1,150	3,471
Број на посети	12,516	9,879	10,125	32,520

Отворена царинска телефонска линија (197)

На отворената царинска телефонска линија (197) во периодот јануари - март 2013 година се добиени вкупно 5.512 илјади повици, од кои 13 „А“ класа², 11 повици од „Б“ класа³, 185 повици од „С“ класа⁴ и 15 повици од „Ј“ класа⁵. Најголемиот дел од повиците се однесува на прашања поврзани со функционирањето и состојбата на граничните и внатрешните царински испостави, како и на споведувањето на поедноставените царински постапки. Како резултат на процесуирање на добиените повици на отворената царинска линија, извршена е заплена на цигари, за добиените информации од страна на соодветните служби извршена е обработка и анализа од доменот на нивното работење.

ОТВОРЕНА ЦАРИНСКА ТЕЛЕФОНСКА ЛИНИЈА - 197				
Број и вид на повици	I	II	III	Вкупно
Класа А	2	8	3	13
Класа Б	6	2	3	11
Класа С	57	75	53	185
Класа Ј	5	4	6	15
Останати	1,968	1,605	1,715	5,288
Вкупно	2,038	1,694	1,780	5,512

Граѓански дневник

Во овој период Царинската управа донесе **нов Граѓански дневник** и истиот е објавен на интернет страницата на Царинската управа. Истовремено е донесено и ново **Упатство за постапување по граѓанскиот дневник за оценување на услугите кои ги врши Царинската управа**. Во првиот квартал 2013 година Граѓанскиот дневник на интернет страната на Царинската управа е **посетен приближно 600 пати** (200 пати месечно). Во периодот јануари – март поставени се 8 прашања преку системот на Граѓански дневник (www.uslugi.gov.mk) кои се одговорени.

Претставки и предлози и слободен пристап до информации.

Во периодот јануари-март 2013 година, Царинската управа прими 3 претставки и предлози и по истите е соодветно постапено. Согласно Законот за слободен пристап до информации од јавен карактер примени се 5 барања и истите се соодветно одговорени.

Волонтерство

Со цел приближување на работата на државната администрација кон граѓаните на Република Македонија, а воедно и укажување на можност за стекнување на работно искуство на младите со кое би можеле полесно да конкурираат на пазарот на трудот,

² А класа се информации за кои се бара неопложна акција од страна на царинска испостава или мобилна екипа
³ В класа се информации кои бараат понатамошни дополнителни испитувања од други одделенија во Секторот за контрола и истраги или од други одделенија во Царинска управа
⁴ С класа се информации што неможат да се користат, односно се повици за поплака или пофалба на царински процедури
⁵ Ј класа се информации проследени до Сектор за професионални стандарди, а кои се однесуваат на жалби на граѓани за коруптивно и непрофесионално работење на царинските работници

ТРАНСПАРЕНТНОСТ И СОРАБОТКА ВО ОБЛАСТА НА ЦАРИНАТА

Царинската управа како организатор на волонтерство во јануари 2013 година донесе **Програма за волонтерство**. Со оваа Програма се утврдува потребата од ангажирање на волонтери, видот на услугите и начинот и постапката за обезбедување на истите во Царинската управа.

Царинска соработка


Соработка со бизнис заедницата

Во првиот квартал 2013 година беа одржани 3 редовни и еден вонреден состанок на Советодавното тело на кои беа разгледани Упатството за поднесување на царинска декларација пред ставање на стоката на увид, Упатството за минималните услови и начинот на определување на работниот простор каде стоката во товарни моторни возила се става на увид и се врши преглед од страна на царинските органи, приманта на Конвенцијата CMR, ревидираниот Стратешки план на Царинската управа и Акциониот план 2013/2104 година, како и можностите за поедноставување на постапката на извоз на пратки со мала вредност кои се нарачуваат преку интернет. Двајца претставници на Советодавното тело се номинирани да учествуваат во активностите за унапредување на системот EXIM.



Соработка царина - царина

На 13 март 2013 година во Херцег Нови, Црна Гора, Царинската управа на Република Македонија и Царинската управа на Црна Гора, потпишаа Спогодба помеѓу Владата на Република Македонија и Владата на Црна Гора за соработка и взаемна помош по царински прашања. Со оваа Спогодба се промовира соработка помеѓу двете царински служби и се создава правна рамка за да се обезбеди правилна примена на царинското законодавство, особено за спречување, откривање, борба против измами и истраги поврзани со царински прекршоци, преку размена на информации и взаемна помош, се со цел да се обезбеди правилна пресметка на царинските давачки, даноци и други давачки, точно определување на тарифното распоредување, вредноста и потеклото на стоката, превземање на мерки со што се олеснува и забрзува движењето на патници и протокот на стока, како и размена на техничко искуство заради унапредување на работата на царинските органи.



ТРАНСПАРЕНТНОСТ И СОРАБОТКА ВО ОБЛАСТА НА ЦАРИНАТА

На 6 и 7 март 2013 година во Анкара, Турција, директорот на Царинската управа на Република Македонија оствари билатерална средба со директорот на Подсекретаријатот за Царина на Република Турција, задолжен за ЕУ и надворешни прашања, на која беа разгледани конкретните резултати од успешно воспоставената соработка и беа разменети мислења и предлози за нејзино продлабочување во иднина.



Со поддршка на Американската амбасада, во Крушево е одржана работна средба помеѓу Американската стопанска комора и претставниците на Координативното тело за заштита на права од интелектуална сопственост, каде присуствуваше и претставник од Царинската управа. На состанокот се дискутираше за потребата од воспоставување на нова Стратегија за ИПР во рамките на дејствувањето на Координативното тело.

Со цел запознавање на учесниците во царинската постапка со функционалностите на апликацијата за Системот за царински постапки со економски ефект одржана е **обука за Апликацијата за постапки со економски ефект за надворешни корисници** (економски оператори). На обуката која се одржа на 31.01.2013 во амфитеатарот на Педагошкиот факултет во Штип, учествуваа 64 учесници – економски оператори на територијата на Царинарница Штип.

Меѓуинституционална соработка

Во јануари 2013 година, Царинската управа, АД Македонски Железници – Транспорт, ЈП Македонски Железници – инфраструктура потпишаа **Меморандум за соработка**. Овој меморандум ќе се обезбеди полесен, поедноставен и побрз проток на стока и патници превезувани преку железница, ефикасна царинска контрола, заштита на населението од аспект на безбедност, заразни болести, распространување на оружје и наркотици, следење, усогласување, оптимизација и изнаоѓање решенија на проблемите поврзани со протокот на патници и стока на железничките гранични премини и стока во стоките испостави и промовирање соработка и координирање помеѓу договорните страни.

